

16. LEDEN 2024

V TOMTO VYDÁNÍ:

DHL GROUP (DHL)

ASR NEDERLAND (ASRNL)

LEIDOS (LDOS)

BLACKROCK (BLK)



POZICE Z MINULÝCH TÝDNŮ

SMA SOLAR (S92)

STRATEGIE: Nákup při proražení

Solární akcie nejsou v roce 2024 zatím zřejmě příliš žádané. Po dalším poklesu nastavení vyřazujeme ze seznamu.

HEINEKEN (HEIA)

STRATEGIE: Nákup při odražení

U společnosti Heineken došlo k obratu trendu. Nyní jsme opět svědky série vyšších maxim a vyšších minim. Býci musí momentálně udržet hranici 88 EUR.

NVIDIA (NVDA)

STRATEGIE: Nákup při proražení

V polovině týdne již nebylo možné dosáhnout nákupní hranice. NVIDIA zůstává vedoucí akcií v oblasti čipů. Další průběžná korekce by mohla opět poskytnout dobré příležitosti ke vstupu.

LAM RESEARCH (LRCX)

STRATEGIE: Nákup při odražení

U akcií LRCX jsme vstoupili na trh. Pokud se býkům podaří udržet hranici 725 USD, nastavení zůstane aktivní.

STATISTIKY OD ROKU 2014

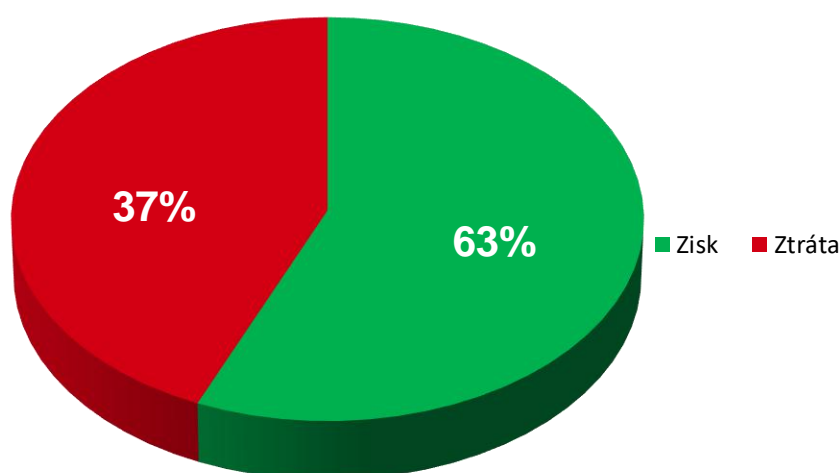
TOP 5 ZISKOVÝCH OBCHODŮ

| | | |
|----|------------------|--------|
| 1. | AlliedHealthcare | 27,5 % |
| 2. | Barrick Gold | 19,2 % |
| 3. | Altice Europe NV | 16,8 % |
| 4. | Digital Turbine | 15,6 % |
| 5. | Tesla | 14,0 % |

TOP 5 ZTRÁTOVÝCH OBCHODŮ

| | | |
|----|----------------|---------|
| 1. | Wirecard | -17,2 % |
| 2. | Pharming | -13,5 % |
| 3. | Doximity | -13,3 % |
| 4. | Volkswagen | -10,0 % |
| 5. | GuardantHealth | -9,0 % |

PROCENTA ZISKOVÝCH A ZTRÁTOVÝCH OBCHODŮ



Investování zahrnuje riziko. Celková ztráta může převýšit vklad.

DHL GROUP (DHL)



Strategie: Nákup při proražení

Skupina DHL je jednou z předních světových poštovních a logistických společností. Akcie byly pod tlakem až do října 2023. Společnost se v nedávné době potýkala s řadou strukturálních problémů, které byla nucena řešit. Nyní se však vyhlídky rozjasnily. V posledních měsících začala cena opět růst.

Analytici jsou u akcií evropské logistické společnosti v roce 2024 optimističtí. Akcie DHL již několik dní konsolidují nad důležitými klouzavými průměry EMA-50 a EMA-20. Na úrovni 45,50 EUR se vytvořila oblast resistance, kterou by býci mohli brzy překonat.

Dlouhou pozici by bylo možné otevřít při ceně nad 45,60 EUR. Stop-loss umístíme pod EMA-20.

SPOUŠTĚČ
€45.60

CÍL
€50.00

STOP LOSS
€44.45

VÝNOS
€4.40

RIZIKO
€1.15

POMĚR VÝNOS/RIZIKO
3.8



Autor potvrzuje, že nedrží žádné pozice ve výše uvedených finančních nástrojích.

Investování zahrnuje riziko. Celková ztráta může převýšit vklad.

ASR NEDERLAND (ASRNL)



Strategie: Nákup při proražení

ASR Nederland je diverzifikovaný poskytovatel finančních služeb, který nabízí širokou škálu pojistných produktů. Skupina působí také v oblasti bankovníctví, správy majetku a správy aktiv. Poté, co cena akcií ASR v září předchozího roku prudce klesla a došlo k velkému sestupnému gapu, jsme v prosinci 2023 zaznamenali protireakci v podobě vzestupného gapu. Tento silný pohyb je v současné době korigován.

Vysoké úrokové sazby vedou k vyšším výnosům z investovaných prostředků poskytovatele finančních služeb. V důsledku inflace pojišťovna také více vydělává prostřednictvím rostoucího pojistného. V případě pojistných událostí však lze naopak očekávat i vyšší náklady. Akcie pojišťovny skupiny aktuálně konsolidují v oblasti EMA 20.

Pokud býci překonají cenu 44,00 EUR, můžeme otevřít dlouhou pozici. Obchod můžeme zajistit těsně pod EMA-20.

SPOUŠTĚČ
€44.00

CÍL
€48.00

STOP LOSS
€42.00

VÝNOS
€4.00

RIZIKO
€2.00

POMĚR VÝNOS/RIZIKO
2.0



Autor potvrzuje, že nedrží žádné pozice ve výše uvedených finančních nástrojích.

Investování zahrnuje riziko. Celková ztráta může převýšit vklad.

LEIDOS (LDOS)



Strategie: Nákup při proražení

Leidos Holdings je americká holdingová společnost působící v technologickém sektoru. Výrobce softwaru prodává produkty pro informační bezpečnost, systémovou integraci a analýzu dat ve třech oblastech: národní bezpečnost, zdravotnictví a průmyslové aplikace. Akcie v posledních měsících zaznamenala silný růstový trend a v současné době se konsoliduje nad úrovní EMA-20.

Mezi zákazníky společnosti Leidos patří policejní složky, zpravodajské agentury, zdravotnictví a vojenské organizace. Klientem společnosti je rovněž americké ministerstvo obrany. Leidos profituje z geopolitického napětí, které zvyšuje globální výdaje na bezpečnost a vojenské produkty.

Při proražení hranice 111 USD bychom mohli otevřít dlouhý obchod a pozici zajistit těsně pod EMA-20. Pokud by cena předtím klesla pod EMA-20, nastavení stornujeme.

| | |
|-----------------------------|------------------------------|
| SPOUŠTĚČ \$111.00 | |
| CÍL \$117.50 | STOP LOSS \$108.00 |

| | |
|----------------------------------|-------------------------|
| VÝNOS \$6.50 | RIZIKO \$3.00 |
| POMĚR VÝNOS/RIZIKO 2.2 | |



Autor potvrzuje, že nedrží žádné pozice ve výše uvedených finančních nástrojích.

Investování zahrnuje riziko. Celková ztráta může převýšit vklad.

BLACKROCK (BLK)



Strategie: Nákup při proražení

Akcie největšího světového správce aktiv si za posledních šest měsíců připsaly více než deset procent. Po dosažení pivotního maxima 15. prosince jsme byli svědky rovnoměrného pohybu směrem dolů k EMA-20. Jako support slouží cenový gap na úrovni 780 USD, které naposled akcie dosáhla v dubnu 2022.

V pátek společnost BlackRock zveřejnila čtvrtletní výsledky, které značně překonaly očekávání analytiků. Kromě toho BlackRock oznámila strategickou akvizici renomované společnosti Global Infrastructure Partners, která by měla dále posílit její pozici na trhu v klíčových sektorech energetiky, dopravy a digitální infrastruktury. Akvizice v celkovém objemu 12,5 miliardy USD by měla být dokončena ve třetím čtvrtletí tohoto roku.

Naše obchodní myšlenka vychází z výše zmíněného bočního rozpětí. Cílovou cenou je cenový gap z ledna 2022. 11. dubna společnost zveřejní další čtvrtletní údaje, takže je myslitelný i delší swingový obchod.

SPOUŠTĚČ
\$802.35

CÍL
\$864.00

STOP LOSS
\$780.00

VÝNOS

\$61.65

RIZIKO

\$22.35

POMĚR VÝNOS/RIZIKO

2.8



Autor potvrzuje, že nedrží žádné pozice ve výše uvedených finančních nástrojích.

Investování zahrnuje riziko. Celková ztráta může převýšit vklad.

Výkonnost předchozích transakcí*:

Výnos je pouze ilustrativní, jelikož nezahrnuje náklady na otevření a uzavření pozice, ani náklady na obchodování na marži. Jedná se pouze o rozdíl otevírací a zavírací ceny. Má pouze informativní charakter a nemůže být vnímán jako záruka budoucích zisků.

| Datum | Titul | Long/Short | Výnos | Pozice |
|------------|--------------------|------------|---------|----------|
| 10-01-2024 | Heineken | LONG | +3,7 % | OTEVŘENÁ |
| 10-01-2024 | Lam Research | LONG | +2,0 % | OTEVŘENÁ |
| 20-12-2023 | Corbion | LONG | -4,5 % | OTEVŘENÁ |
| 13-12-2023 | LVMH | LONG | -0,1 % | ZAVŘENÁ |
| 13-12-2023 | Heineken | LONG | +3,4 % | ZAVŘENÁ |
| 13-12-2023 | Amazon | LONG | +0,6 % | ZAVŘENÁ |
| 13-12-2023 | Microsoft | LONG | +3,5 % | OTEVŘENÁ |
| 07-12-2023 | Booking Holdings | LONG | +7,1 % | ZAVŘENÁ |
| 06-12-2023 | ASML | LONG | +6,0 % | ZAVŘENÁ |
| 04-12-2023 | Apple | SHORT | -0,5 % | ZAVŘENÁ |
| 01-12-2023 | Signify | LONG | +6,6 % | ZAVŘENÁ |
| 30-11-2023 | UnitedHealth Group | LONG | -2,9 % | ZAVŘENÁ |
| 22-11-2023 | Wolters Kluwer | LONG | +6 % | ZAVŘENÁ |
| 15-11-2023 | Bechtle | LONG | +5,4 % | ZAVŘENÁ |
| 15-11-2023 | MongoDB | LONG | +7,4 % | ZAVŘENÁ |
| 15-11-2023 | Jabil | LONG | +0,4 % | ZAVŘENÁ |
| 14-11-2023 | Adyen | LONG | +13,1 % | ZAVŘENÁ |
| 09-11-2023 | ASML | LONG | +3,9 % | ZAVŘENÁ |
| 08-11-2023 | Eli Lilly | LONG | -1,8 % | ZAVŘENÁ |
| 03-11-2023 | Alamos Gold | LONG | -0,8 % | ZAVŘENÁ |
| 02-11-2023 | Deutsche Bank | LONG | +4,2 % | ZAVŘENÁ |
| 25-10-2023 | MünchenerRück | LONG | -0,6 % | ZAVŘENÁ |
| 24-10-2023 | Eli Lilly | LONG | -2,2 % | ZAVŘENÁ |
| 24-10-2023 | LululemonAthletica | LONG | -2,8 % | ZAVŘENÁ |
| 24-10-2023 | WoltersKluwer | LONG | -1,8 % | ZAVŘENÁ |
| 18-10-2023 | Meta Platforms | LONG | -3,0 % | ZAVŘENÁ |
| 18-10-2023 | Zscaler | LONG | -3,6 % | ZAVŘENÁ |
| 18-10-2023 | OCI N.V. | LONG | -5,7 % | ZAVŘENÁ |

Investování zahrnuje riziko. Celková ztráta může převýšit vklad.

| | | | | |
|------------|----------------------|-------|---------|---------|
| 18-10-2023 | SAP | SHORT | -3,5 % | ZAVŘENÁ |
| 13-10-2023 | Humana | LONG | +3,1 % | ZAVŘENÁ |
| 13-10-2023 | Regeneron | LONG | -4,0 % | ZAVŘENÁ |
| 11-10-2023 | KPN N.V. | SHORT | +0,6 % | ZAVŘENÁ |
| 11-10-2023 | Vonovia | LONG | +5,7 % | ZAVŘENÁ |
| 10-10-2023 | Bechtle | LONG | -2,9 % | ZAVŘENÁ |
| 05-10-2023 | Eli Lilly | LONG | +10,7 % | ZAVŘENÁ |
| 28-09-2023 | United States Steel | LONG | -2,5 % | ZAVŘENÁ |
| 20-09-2023 | Textron | LONG | -1,1 % | ZAVŘENÁ |
| 20-09-2023 | McKesson | LONG | +4,2 % | ZAVŘENÁ |
| 15-09-2023 | Arcadis | LONG | -3,3 % | ZAVŘENÁ |
| 13-09-2023 | Tesla | LONG | -3,7 % | ZAVŘENÁ |
| 11-09-2023 | Amgen | LONG | +3,5 % | ZAVŘENÁ |
| 06-09-2023 | Amazon | LONG | +2,8 % | ZAVŘENÁ |
| 31-08-2023 | Shell PLC | LONG | +4,5 % | ZAVŘENÁ |
| 23-08-2023 | Alphabet | LONG | +3,8 % | ZAVŘENÁ |
| 28-08-2023 | Deutsche Bank | LONG | -4,4 % | ZAVŘENÁ |
| 23-08-2023 | Adobe | LONG | +5,2 % | ZAVŘENÁ |
| 11-08-2023 | Chevron | LONG | -3,7 % | ZAVŘENÁ |
| 01-08-2023 | Netflix | LONG | -1,6 % | ZAVŘENÁ |
| 27-07-2023 | Datadog | LONG | +0,2 % | ZAVŘENÁ |
| 27-07-2023 | Draft Kings | LONG | +4,9 % | ZAVŘENÁ |
| 27-07-2023 | Aegon | LONG | +4,1 % | ZAVŘENÁ |
| 27-07-2023 | Vonovia | LONG | -4,5 % | ZAVŘENÁ |
| 12-07-2023 | Randstad | LONG | +6,9 % | ZAVŘENÁ |
| 05-07-2023 | ABN AMRO | LONG | +7,5 % | ZAVŘENÁ |
| 03-07-2023 | Shell PLC | LONG | -2,1 % | ZAVŘENÁ |
| 28-06-2023 | DexCom | LONG | +7 % | ZAVŘENÁ |
| 28-06-2023 | DeliveryHero | LONG | +6,2 % | ZAVŘENÁ |
| 23-06-2023 | Lamb Weston Holdings | LONG | -2,2 % | ZAVŘENÁ |
| 21-06-2023 | Salesforce | LONG | +5,2 % | ZAVŘENÁ |
| 13-06-2023 | ASML | LONG | -3,7 % | ZAVŘENÁ |
| 13-06-2023 | Fortinet | LONG | +6,5 % | ZAVŘENÁ |
| 13-06-2023 | MINISO Group | LONG | -6,4 % | ZAVŘENÁ |
| 07-06-2023 | DardenRestaurants | LONG | -2,4 % | ZAVŘENÁ |

Investování zahrnuje riziko. Celková ztráta může převýšit vklad.

| | | | | |
|------------|--|-------|---------|---------|
| 06-06-2023 | ING Groep | LONG | -4,5 % | ZAVŘENÁ |
| 05-06-2023 | Deutsche Bank | LONG | -5,2 % | ZAVŘENÁ |
| 02-06-2023 | ShockwaveMedical | LONG | +3,1 % | ZAVŘENÁ |
| 16-05-2023 | Siemens | LONG | +3,7 % | ZAVŘENÁ |
| 10-05-2023 | Salesforce | LONG | +4,2 % | ZAVŘENÁ |
| 05-05-2023 | Covestro | LONG | -2,8 % | ZAVŘENÁ |
| 05-05-2023 | Oracle | LONG | +5,2 % | ZAVŘENÁ |
| 27-04-2023 | Allianz | LONG | -3,6 % | ZAVŘENÁ |
| 27-04-2023 | HubSpot | LONG | +9,7 % | ZAVŘENÁ |
| 19-04-2023 | Booking Holdings | LONG | -4,9 % | ZAVŘENÁ |
| 19-04-2023 | Randstad | SHORT | +7,7 % | ZAVŘENÁ |
| 12-04-2023 | Block Inc. | SHORT | +6,2 % | ZAVŘENÁ |
| 12-04-2023 | MünchenerRück | LONG | +2,5 % | ZAVŘENÁ |
| 05-04-2023 | Heineken | LONG | +3,5 % | ZAVŘENÁ |
| 31-03-2023 | Corbion | SHORT | +2,5 % | ZAVŘENÁ |
| 31-03-2023 | Deutsche Post | LONG | -4,4 % | ZAVŘENÁ |
| 29-03-2023 | Anheuser-Busch InBev | LONG | +4,3 % | ZAVŘENÁ |
| 29-03-2023 | HubSpot | LONG | +2,9 % | ZAVŘENÁ |
| 17-03-2023 | FreseniusMedical Care | LONG | +8,1 % | ZAVŘENÁ |
| 15-03-2023 | Alamos Gold | LONG | +5,6 % | ZAVŘENÁ |
| 14-03-2023 | Meta Platforms | LONG | +11 % | ZAVŘENÁ |
| 09-03-2023 | Deutsche Post (DPW) | LONG | -3 % | ZAVŘENÁ |
| 02-03-2023 | Shell | LONG | -2,4 % | ZAVŘENÁ |
| 01-03-2023 | Atkore International | LONG | +3,3 % | ZAVŘENÁ |
| 15-02-2023 | Nemetschek | LONG | +4,1 % | ZAVŘENÁ |
| 02-02-2023 | adidas | LONG | +3,1 % | ZAVŘENÁ |
| 01-02-2023 | SPDR S&P US FinancialsSelectSector UCITS ETF | LONG | 0,0 % | ZAVŘENÁ |
| 01-02-2023 | International Seaways | LONG | +12,8 % | ZAVŘENÁ |
| 26-01-2023 | Aegon | LONG | -0,4 % | ZAVŘENÁ |
| 25-01-2023 | Axon Enterprise | LONG | +2,9 % | ZAVŘENÁ |
| 25-01-2023 | Nel ASA | LONG | +10,5 % | ZAVŘENÁ |
| 24-01-2023 | MedpaceHoldings | LONG | -3,2 % | ZAVŘENÁ |

Investování zahrnuje riziko. Celková ztráta může převýšit vklad.

| | | | | |
|------------|--|-------|--------|---------|
| 23-01-2023 | iShares STOXX Europe 600 Insurance UCITS ETF | LONG | +0,7 % | ZAVŘENÁ |
| 19-01-2023 | Mercedes-Benz Group | LONG | +7,0 % | ZAVŘENÁ |
| 11-01-2023 | Airbus | LONG | -3,9 % | ZAVŘENÁ |
| 11-01-2023 | Xetra GOLD | LONG | - | ZAVŘENÁ |
| 21-12-2022 | Xtrackers MSCI India Swap ETF | SHORT | +2,4 % | ZAVŘENÁ |
| 21-12-2022 | AalbertsIndustries | SHORT | -2,4 % | ZAVŘENÁ |
| 21-12-2022 | DeliveryHero | LONG | +2,5 % | ZAVŘENÁ |
| 15-12-2022 | iSharesCore S&P 500 UCITS ETF | SHORT | +1,2 % | ZAVŘENÁ |
| 13-12-2022 | Rheinmetall | LONG | -5,5 % | ZAVŘENÁ |
| 07-12-2022 | Monster Beverage | LONG | -1,6 % | ZAVŘENÁ |
| 07-12-2022 | iSharesCore DAX UCITS ETF | SHORT | +1,6 % | ZAVŘENÁ |
| 30-11-2022 | DexCom | LONG | +2,5 % | ZAVŘENÁ |
| 30-11-2022 | Airbus | SHORT | -2,1 % | ZAVŘENÁ |
| 29-11-2022 | Monster Beverage | LONG | +0,1 % | ZAVŘENÁ |
| 28-11-2022 | AristaNetworks | LONG | +2,5 % | ZAVŘENÁ |
| 23-11-2022 | ASML | LONG | -6,0 % | ZAVŘENÁ |
| 16-11-2022 | D.R. Horton | LONG | +9,6 % | ZAVŘENÁ |
| 11-11-2022 | Steel Dynamics | LONG | +2,5 % | ZAVŘENÁ |
| 11-11-2022 | O`ReillyAutomotive | LONG | +3,2 % | ZAVŘENÁ |
| 09-11-2022 | AalbertsIndustries | LONG | +4,1 % | ZAVŘENÁ |
| 09-11-2022 | Global X Lithium &Battery Tech UCITS ETF | LONG | -3,2 % | ZAVŘENÁ |
| 27-10-2022 | Shell | LONG | +3,6 % | ZAVŘENÁ |
| 18-10-2022 | BioCrystPharmaceuticals | LONG | +0,0 % | ZAVŘENÁ |
| 18-10-2022 | Matador Resources | LONG | +9,2 % | ZAVŘENÁ |
| 18-10-2022 | ASR Nederland | LONG | +6,1 % | ZAVŘENÁ |
| 18-10-2022 | Siemens | LONG | +2,5 % | ZAVŘENÁ |
| 13-10-2022 | Continental Resources | LONG | +4,6 % | ZAVŘENÁ |
| 12-10-2022 | Eli Lilly | LONG | +7,0 % | |
| 04-10-2022 | Vertex Pharmaceuticals | LONG | -2,0 % | ZAVŘENÁ |

Investování zahrnuje riziko. Celková ztráta může převýšit vklad.

| | | | | |
|------------|-----------------------------------|-------|---------|---------|
| 04-10-2022 | RegeneronPharmaceutic als | LONG | +2,8 % | ZAVŘENÁ |
| 04-10-2022 | Rational | LONG | +4,2 % | ZAVŘENÁ |
| 04-10-2022 | ASML | LONG | +2,5 % | ZAVŘENÁ |
| 04-10-2022 | Lyxor Nasdaq-100 2x leveraged | LONG | +2,5 % | ZAVŘENÁ |
| 03-10-2022 | EnovixCorporation | LONG | +2,5 % | ZAVŘENÁ |
| 29-09-2022 | Hannover Rück | LONG | -2,8 % | ZAVŘENÁ |
| 28-09-2022 | Wingstop | LONG | -6,2 % | ZAVŘENÁ |
| 20-09-2022 | WisdomTree WTI CrudeShort | LONG | +8,5 % | ZAVŘENÁ |
| 20-09-2022 | PTC Therapeutics | LONG | -7,3 % | ZAVŘENÁ |
| 14-09-2022 | Shell | LONG | -2,2 % | ZAVŘENÁ |
| 09-09-2022 | BAM Groep | LONG | +0,7 % | ZAVŘENÁ |
| 08-09-2022 | NeurocrineBiosciences | LONG | -4,6 % | ZAVŘENÁ |
| 31-08-2022 | PTC Therapeutics | LONG | +2,6 % | ZAVŘENÁ |
| 24-08-2022 | Invesco Solar Energy | LONG | -2,9 % | ZAVŘENÁ |
| 24-08-2022 | MonolithicPower Systems | LONG | +2,5 % | ZAVŘENÁ |
| 24-08-2022 | EnphaseEnergy | LONG | +2,5 % | ZAVŘENÁ |
| 24-08-2022 | Heineken | LONG | +2,1 % | ZAVŘENÁ |
| 24-08-2022 | Bayer | SHORT | -4,0 % | ZAVŘENÁ |
| 12-08-2022 | Heineken | LONG | -3,0 % | ZAVŘENÁ |
| 11-08-2022 | BuildersFirstSource | LONG | -5,9 % | ZAVŘENÁ |
| 10-08-2022 | Sartorius | LONG | +3,7 % | ZAVŘENÁ |
| 10-08-2022 | Global X Lithium &Battery Tech | LONG | +3,7 % | ZAVŘENÁ |
| 03-08-2022 | Dynavax Technologies | LONG | +5,6 % | ZAVŘENÁ |
| 03-08-2022 | PTC Therapeutics | LONG | +7,9 % | ZAVŘENÁ |
| 03-08-2022 | iSharesCore DAX ETF | LONG | -0,3 % | ZAVŘENÁ |
| 03-08-2022 | Moderna | LONG | +3,0 % | ZAVŘENÁ |
| 27-07-2022 | iSharesTreasury Bond 20+yr | LONG | +0,7 % | ZAVŘENÁ |
| 25-07-2022 | TransMedics Group | LONG | +13,1 % | ZAVŘENÁ |
| 20-07-2022 | Bumble | LONG | +2,5 % | ZAVŘENÁ |

Investování zahrnuje riziko. Celková ztráta může převýšit vklad.

| | | | | |
|------------|-------------------------------|------|---------|---------|
| 20-07-2022 | iSharesCore S&P 500 ETF | LONG | +5,1 % | ZAVŘENÁ |
| 13-07-2022 | WisdomTree WTI Crude 1x Short | LONG | +8,2 % | ZAVŘENÁ |
| 13-07-2022 | Nel ASA | LONG | +11,0 % | ZAVŘENÁ |
| 06-07-2022 | O'Reilly | LONG | +5,6 % | ZAVŘENÁ |
| 06-07-2022 | Moderna | LONG | +8,5 % | ZAVŘENÁ |
| 06-07-2022 | DeutscheBorse | LONG | -2,5 % | ZAVŘENÁ |
| 06-07-2022 | iSharesNasdaq US Biotech | LONG | +5,2 % | ZAVŘENÁ |
| 05-07-2022 | Wisdomtree WTI Crudeoilshort | LONG | +11,1 % | ZAVŘENÁ |
| 01-07-2022 | SBM Offshore | LONG | -2,3 % | ZAVŘENÁ |
| 27-06-2022 | Ishares&Treasury Bond | LONG | +7,6 % | ZAVŘENÁ |
| 27-06-2022 | Varta | LONG | -3,6 % | ZAVŘENÁ |
| 24-06-2022 | Wereldhave | LONG | -1,0 % | ZAVŘENÁ |
| 22-06-2022 | HalozymeTherapeutics | LONG | +3,3 % | ZAVŘENÁ |
| 15-06-2022 | IBM | LONG | -3,6 % | ZAVŘENÁ |
| 15-06-2022 | Continental | LONG | -4,5 % | ZAVŘENÁ |
| 13-06-2022 | iShare MSCI China | LONG | +2,5 % | ZAVŘENÁ |
| 08-06-2022 | Allegheny Technologies | LONG | -4,6 % | ZAVŘENÁ |
| 08-06-2022 | Western Digital | LONG | -4,8 % | ZAVŘENÁ |
| 06-06-2022 | GoldenOcean | LONG | -1,9 % | ZAVŘENÁ |
| 02-06-2022 | Linde | LONG | +0,8 % | ZAVŘENÁ |
| 01-06-2022 | LantheusHoldings | LONG | +2,5 % | ZAVŘENÁ |
| 01-06-2022 | BAM Groep | LONG | -3,7 % | ZAVŘENÁ |
| 01-06-2022 | iSharesCore DAX ETF | LONG | +0,4 % | ZAVŘENÁ |
| 25-05-2022 | ASML Holding | LONG | +2,5 % | ZAVŘENÁ |
| 25-05-2022 | Bristol-MyersSquibb | LONG | -4,0 % | ZAVŘENÁ |
| 25-05-2022 | Bayer | LONG | +0,5 % | ZAVŘENÁ |
| 25-05-2022 | iSharesCore S&P 500 ETF | LONG | +1,6 % | ZAVŘENÁ |
| 25-05-2022 | Conoco Philips | LONG | +7,5 % | ZAVŘENÁ |
| 18-05-2022 | TheChemoursCompany | LONG | +2,5 % | ZAVŘENÁ |
| 18-05-2022 | Aegon | LONG | -1,2 % | ZAVŘENÁ |
| 17-05-2022 | iShares Nasdaq-100 ETF | LONG | -4,4 % | ZAVŘENÁ |

Investování zahrnuje riziko. Celková ztráta může převýšit vklad.

| | | | | |
|------------|------------------------------|-------|---------|---------|
| 17-05-2022 | Nestlé | LONG | -2,7 % | ZAVŘENÁ |
| 16-05-2022 | Eli Lilly | LONG | +4,4 % | ZAVŘENÁ |
| 12-05-2022 | Bayer | LONG | +4,8 % | ZAVŘENÁ |
| 06-05-2022 | Deutsche Post | LONG | +2,5 % | ZAVŘENÁ |
| 04-05-2022 | AutoNation | LONG | +2,5 % | ZAVŘENÁ |
| 04-05-2022 | Meta Platforms | LONG | +2,5 % | ZAVŘENÁ |
| 04-05-2022 | Vopak | LONG | -4,9 % | ZAVŘENÁ |
| 29-04-2022 | Palo Alto Networks | SHORT | +10,8 % | ZAVŘENÁ |
| 28-04-2022 | iSharesStoxxEurope 600 Food | LONG | -0,1 % | ZAVŘENÁ |
| 27-04-2022 | KPN N.V. | LONG | +3,1 % | ZAVŘENÁ |
| 27-04-2022 | Nestlé | LONG | -1,7 % | ZAVŘENÁ |
| 20-04-2022 | Palo Alto Networks | LONG | -3,0 % | ZAVŘENÁ |
| 20-04-2022 | Lululemon Athletica | LONG | -4,5 % | ZAVŘENÁ |
| 20-04-2022 | MTU | LONG | +2,5 % | ZAVŘENÁ |
| 20-04-2022 | Air France-KLM | LONG | -3,8 % | ZAVŘENÁ |
| 20-04-2022 | ABN Amro Bank | LONG | -1,1 % | ZAVŘENÁ |
| 13-04-2022 | United States Steel | LONG | -2,7 % | ZAVŘENÁ |
| 13-04-2022 | Siemens Healthineers | SHORT | -2,8 % | ZAVŘENÁ |
| 13-04-2022 | iSharesOil&GasProduction ETF | LONG | -1,1 % | ZAVŘENÁ |
| 11-04-2022 | ASR Nederland | LONG | +2,5 % | ZAVŘENÁ |
| 06-04-2022 | Shares Nasdaq-100 ETF | LONG | -2,0 % | ZAVŘENÁ |
| 30-03-2022 | iSharesGlobalCleanEnergy ETF | SHORT | -1,7 % | ZAVŘENÁ |
| 30-03-2022 | RWE | LONG | +6,3 % | ZAVŘENÁ |
| 30-03-2022 | BASF | SHORT | +2,5 % | ZAVŘENÁ |
| 30-03-2022 | Ahold Delhaize | LONG | +8,4 % | ZAVŘENÁ |
| 30-03-2022 | ON Semiconductor | LONG | -5,4 % | ZAVŘENÁ |
| 22-03-2022 | AdvancedMicroDevices | LONG | +0,0 % | ZAVŘENÁ |
| 22-03-2022 | Air Transport ServiceGroup | LONG | +2,5 % | ZAVŘENÁ |
| 22-03-2022 | BASF | SHORT | +2,5 % | ZAVŘENÁ |
| 22-03-2022 | Ahold Delhaize | LONG | +8,4 % | ZAVŘENÁ |
| 22-03-2022 | Xetra Gold ETF | LONG | -3,2 % | ZAVŘENÁ |
| 15-03-2022 | RoyalVopak | SHORT | -4,1 % | ZAVŘENÁ |

Investování zahrnuje riziko. Celková ztráta může převýšit vklad.

| | | | | |
|------------|------------------------------|-------|---------|---------|
| 15-03-2022 | NiSource | LONG | +4,5 % | ZAVŘENÁ |
| 15-03-2022 | Matson | LONG | +4,6 % | ZAVŘENÁ |
| 15-03-2022 | iSharesGlobalCleanEnergy ETF | LONG | +6,7 % | ZAVŘENÁ |
| 08-03-2022 | Barrick Gold | LONG | +4,9 % | ZAVŘENÁ |
| 08-03-2022 | NextEraEnergy | LONG | +4,7 % | ZAVŘENÁ |
| 08-03-2022 | iSharesGlobalCleanEnergy ETF | LONG | +3,1 % | ZAVŘENÁ |
| 08-03-2022 | Aegon | LONG | +13,7 % | ZAVŘENÁ |
| 01-03-2022 | Schlumberger | LONG | +3,1 % | ZAVŘENÁ |
| 01-03-2022 | WisdomTreePhysicalPalladium | LONG | - | ZAVŘENÁ |
| 01-03-2022 | Galapagos | LONG | -9,9 % | ZAVŘENÁ |
| 01-03-2022 | Symrise | LONG | +2,5 % | ZAVŘENÁ |
| 01-03-2022 | Doximity | LONG | -13,3 % | ZAVŘENÁ |
| 16-02-2022 | AAR Corp | LONG | -0,7 % | ZAVŘENÁ |
| 16-02-2022 | Regeneron | LONG | -2,9 % | ZAVŘENÁ |
| 16-02-2022 | Xetra Gold | LONG | +5,4 % | ZAVŘENÁ |
| 16-02-2022 | Anheuser-Busch InBev | LONG | -5,0 % | ZAVŘENÁ |
| 10-02-2022 | WisdomTreeCopper | LONG | +8,5 % | ZAVŘENÁ |
| 10-02-2022 | Bayer | LONG | -2,2 % | ZAVŘENÁ |
| 09-02-2022 | PureStorage | LONG | -5,4 % | ZAVŘENÁ |
| 04-02-2022 | Vastned Retail | LONG | +2,5 % | ZAVŘENÁ |
| 02-02-2022 | Datadog | LONG | +17,6 % | ZAVŘENÁ |
| 02-02-2022 | HelloFresh | LONG | +2,5 % | ZAVŘENÁ |
| 26-01-2022 | Aegon | LONG | +2,5 % | ZAVŘENÁ |
| 26-01-2022 | Xetra GOLD | LONG | -2,3 % | ZAVŘENÁ |
| 26-01-2022 | Qualcomm | LONG | -5,1 % | ZAVŘENÁ |
| 26-01-2022 | NewmontCorp | LONG | -3,6 % | ZAVŘENÁ |
| 24-01-2022 | Hello Fresh | LONG | -2,8 % | ZAVŘENÁ |
| 19-01-2022 | OpkoHealth | LONG | -7,7 % | ZAVŘENÁ |
| 19-01-2022 | Aalberts | LONG | -3,5 % | ZAVŘENÁ |
| 19-01-2022 | iShares Nasdaq-100 | SHORT | +5,3 % | ZAVŘENÁ |
| 17-01-2021 | Galapagos | LONG | -0,3 % | ZAVŘENÁ |
| 12-01-2022 | Pfizer | LONG | -2,7 % | ZAVŘENÁ |
| 03-01-2022 | Ahold Delhaize | LONG | -2,2 % | ZAVŘENÁ |

Investování zahrnuje riziko. Celková ztráta může převýšit vklad.

| | | | | |
|------------|-----------------------------|-------|---------|---------|
| 28-12-2021 | Sartorius | LONG | -7,1 % | ZAVŘENÁ |
| 22-12-2021 | MedpaceHoldings | LONG | +2,5 % | ZAVŘENÁ |
| 22-12-2021 | Logitech | LONG | -4,6 % | ZAVŘENÁ |
| 22-12-2021 | iSharesNasdaq 100 ETF | LONG | +5,6 % | ZAVŘENÁ |
| 14-12-2021 | Digital Turbine | LONG | +15,6 % | ZAVŘENÁ |
| 08-12-2021 | AdvaOptical | LONG | +2,5 % | ZAVŘENÁ |
| 03-12-2021 | Valneva | LONG | +2,5 % | ZAVŘENÁ |
| 01-12-2021 | NextEraEnergy | LONG | +2,5 % | ZAVŘENÁ |
| 01-12-2021 | NN Group | SHORT | -3,4 % | ZAVŘENÁ |
| 25-11-2021 | AXA | LONG | -3,7 % | ZAVŘENÁ |
| 25-11-2021 | Anheuser-Busch (ABI) | LONG | -4,3 % | ZAVŘENÁ |
| 23-11-2021 | PureStorage | LONG | +9,3 % | ZAVŘENÁ |
| 17-11-2021 | Xetra Gold | LONG | -1,9 % | ZAVŘENÁ |
| 15-11-2021 | PayPal | LONG | -5,6 % | ZAVŘENÁ |
| 15-11-2021 | WT Copper | LONG | -0,7 % | ZAVŘENÁ |
| 11-11-2021 | FreeportMcMoRan | LONG | -2,0 % | ZAVŘENÁ |
| 10-11-2021 | DSM | LONG | -0,9 % | ZAVŘENÁ |
| 1-11-2021 | WisdomTreePhysicalPlatinum | LONG | +9,1 % | ZAVŘENÁ |
| 28-10-2021 | Sanofi | LONG | +6,0 % | ZAVŘENÁ |
| 27-10-2021 | Abercrombie&Fitch | LONG | +12,4 % | ZAVŘENÁ |
| 27-10-2021 | MongoDB | LONG | +7,1 % | ZAVŘENÁ |
| 27-10-2021 | Galapagos | LONG | -2,8 % | ZAVŘENÁ |
| 27-10-2021 | WT Copper | LONG | +0,7 % | ZAVŘENÁ |
| 20-10-2021 | Bayer | LONG | +3,8 % | ZAVŘENÁ |
| 20-10-2021 | Lululemon | LONG | +8,5 % | ZAVŘENÁ |
| 20-10-2021 | Porsche | LONG | +5,9 % | ZAVŘENÁ |
| 20-10-2021 | Ahold Delhaize | SHORT | -2,2 % | ZAVŘENÁ |
| 20-10-2021 | AMC EntertainmentHoldings | LONG | -7,1 % | ZAVŘENÁ |
| 18-10-2021 | WisdomTreePhysicalPalladium | LONG | +4,0 % | ZAVŘENÁ |
| 15-10-2021 | Apple | LONG | +3,6 % | ZAVŘENÁ |
| 13-10-2021 | AdvancedMicroDevices | LONG | +8,1 % | ZAVŘENÁ |
| 13-10-2021 | Arcadis | LONG | +5,5 % | ZAVŘENÁ |
| 06-10-2021 | Chevron | LONG | +6,8 % | ZAVŘENÁ |
| 06-10-2021 | iSharesNasdaq 100 ETF | LONG | +2,8 % | ZAVŘENÁ |

Investování zahrnuje riziko. Celková ztráta může převýšit vklad.

| | | | | |
|------------|------------------------------|-------|--------|---------|
| 06-10-2021 | Air France | LONG | -6,9 % | ZAVŘENÁ |
| 05-10-2021 | Ur-Energy | LONG | -8,2 % | ZAVŘENÁ |
| 04-10-2021 | Unilever | LONG | +0,8 % | ZAVŘENÁ |
| 29-09-2021 | xTrackersShort DAX ETF | LONG | +1,2 % | ZAVŘENÁ |
| 22-09-2021 | Adidas | LONG | -3,0 % | ZAVŘENÁ |
| 22-09-2021 | MiratiTherapeutics | LONG | -9,6 % | ZAVŘENÁ |
| 22-09-2021 | Apple | LONG | -2,8 % | ZAVŘENÁ |
| 20-09-2021 | Grayscale Bitcoin Trust | LONG | +2,5 % | ZAVŘENÁ |
| 15-09-2021 | Amazon.com | LONG | -1,5 % | ZAVŘENÁ |
| 15-09-2021 | Commerzbank | LONG | -3,6 % | ZAVŘENÁ |
| 15-09-2021 | Aegon | LONG | -3,0 % | ZAVŘENÁ |
| 15-09-2021 | RoyalDutch Shell | LONG | +8,1 % | ZAVŘENÁ |
| 14-09-2021 | Grayscale Bitcoin Trust | SHORT | +4,0 % | ZAVŘENÁ |
| 13-09-2021 | Moderna | LONG | +2,5 % | ZAVŘENÁ |
| 09-09-2021 | SoteraHealthCompany | LONG | +2,5 % | ZAVŘENÁ |
| 08-09-2021 | Siemens | LONG | -2,8 % | ZAVŘENÁ |
| 01-09-2021 | ZoomInfo Technologies | LONG | +2,6 % | ZAVŘENÁ |
| 01-09-2021 | PayPal | LONG | +4,1 % | ZAVŘENÁ |
| 01-09-2021 | TeamViewer | LONG | -5,3 % | ZAVŘENÁ |
| 01-09-2021 | WisdomTreePhysical Silver | LONG | -0,7 % | ZAVŘENÁ |
| 18-08-2021 | Volkswagen | SHORT | -3,5 % | ZAVŘENÁ |
| 13-08-2021 | Adidas | LONG | -2,9 % | ZAVŘENÁ |
| 12-08-2021 | Snowflake | LONG | -6,0 % | ZAVŘENÁ |
| 11-08-2021 | iSharesGlobalCleanEnergy ETF | LONG | -3,3 % | ZAVŘENÁ |
| 11-08-2021 | PostNL | SHORT | +2,5 % | ZAVŘENÁ |
| 04-08-2021 | AppliedMaterials | LONG | -3,9 % | ZAVŘENÁ |
| 04-08-2021 | NVIDIA | LONG | +7,9 % | ZAVŘENÁ |
| 04-08-2021 | SMA Solar | LONG | -2,0 % | ZAVŘENÁ |
| 30-07-2021 | Deutsche Lufthansa | SHORT | +6,9 % | ZAVŘENÁ |
| 30-07-2021 | Pfizer | LONG | +7,0 % | ZAVŘENÁ |
| 28-07-2021 | Mattel | LONG | +4,2 % | ZAVŘENÁ |
| 28-07-2021 | Retractbale Technologies | LONG | +5,7 % | ZAVŘENÁ |
| 28-07-2021 | iShares MSCI China ETF | LONG | +2,5 % | ZAVŘENÁ |
| 29-07-2021 | Aegon | LONG | +10 % | ZAVŘENÁ |
| 20-07-2021 | Heineken | SHORT | +5,2 % | ZAVŘENÁ |

Investování zahrnuje riziko. Celková ztráta může převýšit vklad.

| | | | | |
|------------|--------------------------------|-------|--------|---------|
| 20-07-2021 | Pfizer | LONG | +3,1 % | ZAVŘENÁ |
| 20-07-2021 | iShares US Biotech ETF | LONG | +0,7 % | ZAVŘENÁ |
| 20-07-2021 | Quidel | LONG | -1,0 % | ZAVŘENÁ |
| 19-07-2021 | Apple | SHORT | -2,1 % | ZAVŘENÁ |
| 16-07-2021 | BioNTech | LONG | +9,7 % | ZAVŘENÁ |
| 14-07-2021 | SS&C Technologies | LONG | -2,7 % | ZAVŘENÁ |
| 14-07-2021 | MSCI India Sap UCITS ETF | LONG | +5,7 % | ZAVŘENÁ |
| 07-07-2021 | ASR Nederland | LONG | -1,1 % | ZAVŘENÁ |
| 02-07-2021 | iShares MSCI ChinaUCITS ETF | LONG | -4,8 % | ZAVŘENÁ |
| 01-07-2021 | Canadian Solar | LONG | -7,4 % | ZAVŘENÁ |
| 30-06-2021 | PlugPower | LONG | -9,8 % | ZAVŘENÁ |
| 30-06-2021 | ABN Amro | SHORT | +7,3 % | ZAVŘENÁ |
| 22-06-2021 | 3D Systems | LONG | +5,5 % | ZAVŘENÁ |
| 22-06-2021 | Vonovia | LONG | +5,9 % | ZAVŘENÁ |
| 22-06-2021 | Koninklijke Ahold- Delhaize | LONG | +0,7 % | ZAVŘENÁ |
| 22-06-2021 | iSharesNasdaq Biotechnology | LONG | +2,3 % | ZAVŘENÁ |
| 22-06-2021 | Moderna | LONG | - | ZAVŘENÁ |
| 18-06-2021 | Rational | LONG | +5,2 % | ZAVŘENÁ |
| 18-06-2021 | Crocs | LONG | -5,5 % | ZAVŘENÁ |
| 16-06-2021 | Apple | LONG | +7,9 % | ZAVŘENÁ |
| 16-06-2021 | Heineken | LONG | +0,6 % | ZAVŘENÁ |
| 14-06-2021 | Apple | LONG | +8,5 % | ZAVŘENÁ |
| 10-06-2021 | Vopak | LONG | -3,8 % | ZAVŘENÁ |
| 09-06-2021 | Synopsys | LONG | +7,3 % | ZAVŘENÁ |
| 09-06-2021 | PayPal | LONG | +8,1 % | ZAVŘENÁ |
| 09-06-2021 | Varta | LONG | +2,5 % | ZAVŘENÁ |
| 08-06-2021 | iSharesNasdaq Biotechnology | LONG | +6,2 % | ZAVŘENÁ |
| 07-06-2021 | Ahold Delhaize | LONG | +0,8 % | ZAVŘENÁ |
| 03-06-2021 | WisdomTreePhysicalPlat nium | LONG | +6,7 % | ZAVŘENÁ |
| 02-06-2021 | Regeneron | LONG | +7,8 % | ZAVŘENÁ |
| 02-06-2021 | AB Inbev | LONG | +5,2 % | ZAVŘENÁ |
| 01-06-2021 | NewparkRecourses | LONG | +3,6 % | ZAVŘENÁ |

Investování zahrnuje riziko. Celková ztráta může převýšit vklad.

| | | | | |
|------------|-----------------------------|-------|---------|---------|
| 01-06-2021 | WisdomTree WTI CrudeOil | LONG | +8,4 % | ZAVŘENÁ |
| 27-05-2021 | 1 iSharesCore S&P 500 ETF | LONG | +5,9 % | ZAVŘENÁ |
| 26-05-2021 | Randstad | LONG | +2,8 % | ZAVŘENÁ |
| 26-05-2021 | Chindata | LONG | +2,7 % | ZAVŘENÁ |
| 24-05-2021 | Nexstar Media | LONG | -5,9 % | ZAVŘENÁ |
| 18-05-2021 | MarathonOil | LONG | +6,1 % | ZAVŘENÁ |
| 14-05-2021 | American Airlines Group | LONG | +11,1 % | ZAVŘENÁ |
| 13-05-2021 | iSharesOil&GasEx&Pr | LONG | +3,3 % | ZAVŘENÁ |
| 12-05-2021 | Aegon | LONG | -6,4 % | ZAVŘENÁ |
| 10-05-2021 | WisdomTreePhysicalPlatinum | LONG | -0,5 % | ZAVŘENÁ |
| 07-05-2021 | Randstad | LONG | +4,8 % | ZAVŘENÁ |
| 05-05-2021 | Nemetschek | LONG | -1,3 % | ZAVŘENÁ |
| 29-04-2021 | ABN Amro | LONG | +2,7 % | ZAVŘENÁ |
| 28-04-2021 | DieboldNixdorf | LONG | +2,5 % | ZAVŘENÁ |
| 27-04-2021 | Deutsche Post | LONG | +2,5 % | ZAVŘENÁ |
| 26-04-2021 | GoldmanSachs | SHORT | +4,0 % | ZAVŘENÁ |
| 22-04-2021 | Koninklijke DSM | LONG | +0,3 % | ZAVŘENÁ |
| 21-04-2021 | Commerzbank | LONG | +2,5 % | ZAVŘENÁ |
| 21-04-2021 | WisdomTreePhysicalSilver | LONG | +1,5 % | ZAVŘENÁ |
| 21-04-2021 | Procter&Gamble | LONG | -2,5 % | ZAVŘENÁ |
| 20-04-2021 | Accell | LONG | +7,4 % | ZAVŘENÁ |
| 19-04-2021 | Bayer | LONG | -3,1 % | ZAVŘENÁ |
| 16-04-2021 | Xetra Gold | LONG | +5,0 % | ZAVŘENÁ |
| 15-04-2021 | Bayer | LONG | +1,3 % | ZAVŘENÁ |
| 15-04-2021 | WisdomTreePhysicalPalladium | LONG | +4,0 % | ZAVŘENÁ |
| 15-04-2021 | LululemonAthletica | LONG | +3,8 % | ZAVŘENÁ |
| 14-04-2021 | Airbus | LONG | -0,9 % | ZAVŘENÁ |
| 13-04-2021 | Tesla | LONG | +2,5 % | ZAVŘENÁ |
| 07-04-2021 | Alfen | LONG | -2,9 % | ZAVŘENÁ |
| 07-04-2021 | Aon PLC | LONG | +8,3 % | ZAVŘENÁ |
| 01-04-2021 | Alphabet | LONG | +9,1 % | ZAVŘENÁ |

Investování zahrnuje riziko. Celková ztráta může převýšit vklad.

| | | | | |
|------------|-----------------------------|------|---------|---------|
| 01-04-2021 | WisdomTreePhysicalPlatinum | LONG | -1,7 % | ZAVŘENÁ |
| 31-03-2021 | Krones | LONG | +0,9 % | ZAVŘENÁ |
| 29-03-2021 | DeutscheBorse | LONG | +4,5 % | ZAVŘENÁ |
| 26-03-2021 | Aperam | LONG | +7,8 % | ZAVŘENÁ |
| 16-03-2021 | iRobot | LONG | +2,5 % | ZAVŘENÁ |
| 16-03-2021 | Air France-KLM | LONG | -6,9 % | ZAVŘENÁ |
| 16-03-2021 | United Internet | LONG | -4,2 % | ZAVŘENÁ |
| 16-03-2021 | Xetra Gold | LONG | +5,9 % | ZAVŘENÁ |
| 16-03-2021 | Tilray | LONG | +2,5 % | ZAVŘENÁ |
| 10-03-2021 | Aphria | LONG | +6,3 % | ZAVŘENÁ |
| 10-03-2021 | Rheinmetal | LONG | -3,8 % | ZAVŘENÁ |
| 10-03-2021 | Signify | LONG | +7,7 % | ZAVŘENÁ |
| 10-03-2021 | iSharesNasdaqBiotechnology | LONG | +0,5 % | ZAVŘENÁ |
| 03-03-2021 | BMW | LONG | +5,5 % | ZAVŘENÁ |
| 03-03-2021 | Halliburton | LONG | +4,7 % | ZAVŘENÁ |
| 25-02-2021 | WisdomTreePhysicalpalladium | LONG | -3,7 % | ZAVŘENÁ |
| 25-02-2021 | Heineken | LONG | +0,6 % | ZAVŘENÁ |
| 24-02-2021 | Boeing | LONG | +2,5 % | ZAVŘENÁ |
| 24-02-2021 | Thales (HO) | LONG | +4,5 % | ZAVŘENÁ |
| 15-02-2021 | Capri Holdings | LONG | -4,0 % | ZAVŘENÁ |
| 15-02-2021 | Chevron | LONG | +6,1 % | ZAVŘENÁ |
| 15-02-2021 | Air France-KLM | LONG | +7,2 % | ZAVŘENÁ |
| 10-02-2021 | RoyalDutch Shell | LONG | +7,3 % | ZAVŘENÁ |
| 09-02-2021 | Snowflake | LONG | -6,6 % | ZAVŘENÁ |
| 08-02-2021 | Wayfair | LONG | +2,5 % | ZAVŘENÁ |
| 02-02-2021 | Carl Zeiss | LONG | +6,0 % | ZAVŘENÁ |
| 01-02-2021 | Vonovia | LONG | -3,4 % | ZAVŘENÁ |
| 27-01-2021 | CanopyGrowth | LONG | +11,2 % | ZAVŘENÁ |
| 27-01-2021 | X ShortDax ETF | LONG | -4,3 % | ZAVŘENÁ |
| 20-01-2021 | BioNTech | LONG | +2,5 % | ZAVŘENÁ |
| 20-01-2021 | Quidel | LONG | +5,4 % | ZAVŘENÁ |
| 19-01-2021 | Jungheinrich | LONG | +2,5 % | ZAVŘENÁ |
| 19-01-2021 | iShares 600 Utilities | LONG | -1,5 % | ZAVŘENÁ |
| 19-01-2021 | BioNTech | LONG | +2,5 % | ZAVŘENÁ |
| 19-01-2021 | Quidel | LONG | +5,4 % | ZAVŘENÁ |
| 13-01-2021 | Ahold Delhaize | LONG | -4,4 % | ZAVŘENÁ |
| 13-01-2021 | Pet Med Express | LONG | -4,3 % | ZAVŘENÁ |

Investování zahrnuje riziko. Celková ztráta může převýšit vklad.

| | | | | |
|------------|---------------------------|-------|---------|---------|
| 13-01-2021 | AltoIngredients | LONG | +2,5 % | ZAVŘENÁ |
| 07-01-2021 | Li Auto | LONG | +2,5 % | ZAVŘENÁ |
| 04-01-2021 | XETRA Gold (4GLD) | LONG | -4,1 % | ZAVŘENÁ |
| 28-12-2020 | Lam Research | LONG | -3,7 % | ZAVŘENÁ |
| 28-12-2020 | K+S AG | LONG | +13,4 % | ZAVŘENÁ |
| 24-12-2020 | Aegon NV | LONG | +10,9 % | ZAVŘENÁ |
| 21-12-2020 | TeladocHealth | LONG | +2,5 % | ZAVŘENÁ |
| 18-12-2020 | Dexcom | LONG | +4,0 % | ZAVŘENÁ |
| 18-12-2020 | KPN | LONG | +2,5 % | ZAVŘENÁ |
| 17-12-2020 | WT Physical Silver ETF | LONG | +2,6 % | ZAVŘENÁ |
| 16-12-2020 | DeutscheBorse | LONG | -4,3 % | ZAVŘENÁ |
| 14-12-2020 | Fresenius SE | LONG | -5,2 % | ZAVŘENÁ |
| 10-12-2020 | Heineken | LONG | -3,4 % | ZAVŘENÁ |
| 02-12-2020 | NVIDIA | LONG | -4,6 % | ZAVŘENÁ |
| 02-12-2020 | iShares MSCI China | LONG | -4,1 % | ZAVŘENÁ |
| 02-12-2020 | Alphabet | LONG | -4,1 % | ZAVŘENÁ |
| 30-11-2020 | iSharesNasdaq Biotech ETF | LONG | +7,2 % | ZAVŘENÁ |
| 27-11-2020 | MerckKGaA | LONG | +5,0 % | ZAVŘENÁ |
| 25-11-2020 | WyndhamDestinations | LONG | -2,3 % | ZAVŘENÁ |
| 25-11-2020 | PostNL NV | LONG | -0,7 % | ZAVŘENÁ |
| 24-11-2020 | Koninklijke DSM | SHORT | -1,5 % | ZAVŘENÁ |
| 23-11-2020 | iSharesCore DAX ETF | LONG | -0,4 % | ZAVŘENÁ |
| 18-11-2020 | Aurora Cannabis | LONG | +28,4 % | ZAVŘENÁ |
| 18-11-2020 | Qualcomm | LONG | -4,7 % | ZAVŘENÁ |
| 18-11-2020 | Nel ASA | LONG | +11,9 % | ZAVŘENÁ |
| 17-11-2020 | Tesla | LONG | +13,6 % | ZAVŘENÁ |
| 10-11-2020 | Southwest Airlines | LONG | +6,0 % | ZAVŘENÁ |
| 10-11-2020 | Lufthansa | LONG | +6,7 % | ZAVŘENÁ |
| 6-11-2020 | WT Physical Silver ETC | LONG | -7,4 % | ZAVŘENÁ |
| 5-11-2020 | Xetra Gold | LONG | -2,3 % | ZAVŘENÁ |
| 3-11-2020 | RoyalDutchShel | LONG | +12,5 % | ZAVŘENÁ |
| 3-11-2020 | Ansys | LONG | +2,5 % | ZAVŘENÁ |
| 3-11-2020 | FedEx | LONG | +5,1 % | ZAVŘENÁ |
| 3-11-2020 | iShares MSCI China ETF | LONG | +2,5 % | ZAVŘENÁ |
| 27-10-2020 | AmericanWater Works | LONG | +3,9 % | ZAVŘENÁ |
| 27-10-2020 | ABN Amro | LONG | +4,7 % | ZAVŘENÁ |
| 27-10-2020 | iShares S&P US Banks ETF | LONG | +6,3 % | ZAVŘENÁ |
| 20-10-2020 | Team Viewer | LONG | -4,7 % | ZAVŘENÁ |
| 20-10-2020 | Twitter | LONG | +2,7 % | ZAVŘENÁ |
| 20-10-2020 | iShareCore S&P 500 | LONG | -3,1 % | ZAVŘENÁ |

Investování zahrnuje riziko. Celková ztráta může převýšit vklad.

| | | | | |
|------------|-----------------------------------|-------|---------|---------|
| 13-10-2020 | DeliveryHero | LONG | +2,5 % | ZAVŘENÁ |
| 13-10-2020 | WheatonPrecious Metals | LONG | -4,5 % | ZAVŘENÁ |
| 13-10-2020 | ChipotleMexican Grill | LONG | +3,2 % | ZAVŘENÁ |
| 12-10-2020 | iShares Gold Producers | LONG | -5,1 % | ZAVŘENÁ |
| 06-10-2020 | Thor Industries | LONG | -6,4 % | ZAVŘENÁ |
| 06-10-2020 | FreseniusMedical Care | LONG | -4,5 % | ZAVŘENÁ |
| 06-10-2020 | Heijmans NV | LONG | +2,5 % | ZAVŘENÁ |
| 06-10-2020 | Mastercard | LONG | -0,9 % | ZAVŘENÁ |
| 29-09-2020 | Adobe | LONG | +3,6 % | ZAVŘENÁ |
| 29-09-2020 | Zscaler | LONG | +6,8% | ZAVŘENÁ |
| 22-09-2020 | Twitter | LONG | +2,5 % | ZAVŘENÁ |
| 22-09-2020 | Moderna | LONG | +2,5 % | ZAVŘENÁ |
| 22-09-2020 | PowerCellSweden | SHORT | -4,1 % | ZAVŘENÁ |
| 15-09-2020 | Volkswagen | LONG | -5,0 % | ZAVŘENÁ |
| 15-09-2020 | Randstad | LONG | -5,2 % | ZAVŘENÁ |
| 15-09-2020 | Zoom Video | LONG | +13,5 % | ZAVŘENÁ |
| 08-09-2020 | WheatonPrecious Metals | LONG | -9,1 % | ZAVŘENÁ |
| 08-09-2020 | Sea Limited | LONG | +2,5 % | ZAVŘENÁ |
| 08-09-2020 | WoltersKluwer | LONG | +0,4 % | ZAVŘENÁ |
| 01-09-2020 | O'ReillyAutomotive | LONG | -1,5 % | ZAVŘENÁ |
| 01-09-2020 | Fresenius SE | SHORT | -0,9 % | ZAVŘENÁ |
| 01-09-2020 | Aegon | SHORT | +6,8 % | ZAVŘENÁ |
| 01-09-2020 | WT Physical Silver ETF | LONG | -5,0 % | ZAVŘENÁ |
| 25-08-2020 | Airbus Group | LONG | -4,5 % | ZAVŘENÁ |
| 25-08-2020 | iShares S&P Banks ETF | LONG | +0,3 % | ZAVŘENÁ |
| 25-08-2020 | Sohu.com | LONG | +2,5 % | ZAVŘENÁ |
| 18-08-2020 | BallardPower | LONG | +4,3 % | ZAVŘENÁ |
| 18-08-2020 | Ball | LONG | +4,7 % | ZAVŘENÁ |
| 18-08-2020 | Infineon | LONG | +2,9 % | ZAVŘENÁ |
| 18-08-2020 | ABN Amro | LONG | +2,5 % | ZAVŘENÁ |
| 18-08-2020 | iSharesHealthcare Innovation E | LONG | -1,4 % | ZAVŘENÁ |
| 11-08-2020 | Snap | LONG | +2,5 % | ZAVŘENÁ |
| 11-08-2020 | Intel | LONG | +2,5 % | ZAVŘENÁ |
| 11-08-2020 | SAP | LONG | -1,3 % | ZAVŘENÁ |
| 11-08-2020 | Aalberts NV | LONG | -2,2 % | ZAVŘENÁ |
| 11-08-2020 | iShares US Financial ETF | LONG | -2,7 % | ZAVŘENÁ |
| 04-08-2020 | CanopyGrowth | LONG | -7,3 % | ZAVŘENÁ |
| 04-08-2020 | iShares MSCI Japan ETF | LONG | +2,5 % | ZAVŘENÁ |
| 04-08-2020 | Facebook | LONG | +2,5 % | ZAVŘENÁ |
| 04-08-2020 | NN Group | LONG | -5,3 % | ZAVŘENÁ |

Investování zahrnuje riziko. Celková ztráta může převýšit vklad.

| | | | | |
|------------|---------------------------|-------|---------|---------|
| 28-07-2020 | JD.com | LONG | +2,5 % | ZAVŘENÁ |
| 28-07-2020 | British Petrol | SHORT | +0,3 % | ZAVŘENÁ |
| 21-07-2020 | Salesforce.com | LONG | +7,5 % | ZAVŘENÁ |
| 21-07-2020 | Adidas | LONG | +0,0 % | ZAVŘENÁ |
| 21-07-2020 | AalbertsIndustries NV | LONG | +3,1 % | ZAVŘENÁ |
| 07-07-2020 | WT Physical Palladium ETF | LONG | +5,8 % | ZAVŘENÁ |
| 07-07-2020 | Galapagos | LONG | +2,5 % | ZAVŘENÁ |
| 07-07-2020 | CSX Corp | LONG | +2,8 % | ZAVŘENÁ |
| 30-06-2020 | iSharesNasdaq Biotech ETF | LONG | +0,0 % | ZAVŘENÁ |
| 30-06-2020 | ING Groep | LONG | -9,4 % | ZAVŘENÁ |
| 30-06-2020 | Daimler | LONG | -6,0 % | ZAVŘENÁ |
| 30-06-2020 | Siemens | LONG | +8,3 % | ZAVŘENÁ |
| 30-06-2020 | 2U | LONG | +2,5 % | ZAVŘENÁ |
| 25-06-2020 | Moderna | LONG | -7,7 % | ZAVŘENÁ |
| 24-06-2020 | Facebook | LONG | -2,9 % | ZAVŘENÁ |
| 24-06-2020 | WT WTI CrudeOil | LONG | +2,5 % | ZAVŘENÁ |
| 16-06-2020 | Xetra Gold | LONG | +3,6 % | ZAVŘENÁ |
| 16-06-2020 | Aegon | LONG | +2,5 % | ZAVŘENÁ |
| 16-06-2020 | Charter Communications | LONG | -3,4 % | ZAVŘENÁ |
| 09-06-2020 | AMD | LONG | +2,5 % | ZAVŘENÁ |
| 09-06-2020 | Wirecard | LONG | -17,2 % | ZAVŘENÁ |
| 09-06-2020 | AlticeEurope NV | LONG | -2,9 % | ZAVŘENÁ |
| 02-06-2020 | Signify NV | LONG | +4,0 % | ZAVŘENÁ |
| 02-06-2020 | AppliedMaterials | LONG | +4,3 % | ZAVŘENÁ |
| 02-06-2020 | GoDaddy | LONG | +3,8 % | ZAVŘENÁ |
| 26-05-2020 | Dollar General | LONG | +5,7 % | ZAVŘENÁ |
| 26-05-2020 | Dominion Energy | LONG | +5,6 % | ZAVŘENÁ |
| 26-05-2020 | KoninklijkeAHold | LONG | +0,8 % | ZAVŘENÁ |
| 26-05-2020 | Daimler | LONG | +2,5 % | ZAVŘENÁ |
| 19-05-2020 | Zoetis | SHORT | -2,2% | ZAVŘENÁ |
| 19-05-2020 | AppliedMateials | LONG | +5,4% | ZAVŘENÁ |
| 12-05-2020 | XtrackersShort DAX ETF | LONG | -6,5% | ZAVŘENÁ |
| 12-05-2020 | Duetz | SHORT | -8,1% | ZAVŘENÁ |
| 12-05-2020 | Nike | LONG | -0,5% | ZAVŘENÁ |
| 12-05-2020 | BioNtech | LONG | +8,1% | ZAVŘENÁ |
| 05-05-2020 | Alphabet (GOOGL) | LONG | +5,4% | ZAVŘENÁ |
| 05-05-2020 | 2U (TWOU) | LONG | +9,5% | ZAVŘENÁ |
| 05-05-2020 | Galapagos | LONG | +3,2% | ZAVŘENÁ |
| 28-04-2020 | Adobe | LONG | +8,1% | ZAVŘENÁ |
| 28-04-2020 | iSharesOil&Gas ETF | LONG | +8,8% | ZAVŘENÁ |
| 28-04-2020 | Varta | LONG | +6,0% | ZAVŘENÁ |

Investování zahrnuje riziko. Celková ztráta může převýšit vklad.

| | | | | |
|------------|--------------------------------|-------|--------|---------|
| 28-04-2020 | CanopyGrowts | LONG | +5,0% | ZAVŘENÁ |
| 21-04-2020 | LEG Immobilien | LONG | +4,8% | ZAVŘENÁ |
| 21-04-2020 | Pharming Group | LONG | +2,5% | ZAVŘENÁ |
| 21-04-2020 | Walt Disney | SHORT | -8,3% | ZAVŘENÁ |
| 14-04-2020 | CardinalHealth | LONG | +6,0% | ZAVŘENÁ |
| 14-04-2020 | Xetra Gold ETF | LONG | +4,0% | ZAVŘENÁ |
| 14-04-2020 | RoyalDutch Shell | LONG | +6,7% | ZAVŘENÁ |
| 14-04-2020 | Infineon | LONG | -1,6% | ZAVŘENÁ |
| 14-04-2020 | Align Technologies | LONG | -2,1% | ZAVŘENÁ |
| 07-04-2020 | Alibaba | LONG | +1,9% | ZAVŘENÁ |
| 31-03-2020 | iSharesChinaLarge Cap | LONG | +2,1% | ZAVŘENÁ |
| 31-03-2020 | Barrick Gold | LONG | +4,9% | ZAVŘENÁ |
| 31-03-2020 | Air France | LONG | +4,1% | ZAVŘENÁ |
| 31-03-2020 | SAP | LONG | -0,6% | ZAVŘENÁ |
| 31-03-2020 | Walt Disney | LONG | +2,4% | ZAVŘENÁ |
| 24-03-2020 | TheKrogerCompany | LONG | -6,2% | ZAVŘENÁ |
| 24-03-2020 | Citrix | LONG | +9,2% | ZAVŘENÁ |
| 17-03-2020 | iSharesCore S&P 500 | LONG | +12,6% | ZAVŘENÁ |
| 17-03-2020 | FreseniusMedical | LONG | +2,5% | ZAVŘENÁ |
| 17-03-2020 | AlliedHealthcare | LONG | +27,5% | ZAVŘENÁ |
| 10-03-2020 | ASML Holding | LONG | -1,9% | ZAVŘENÁ |
| 10-03-2020 | Wirecard | LONG | -8,3% | ZAVŘENÁ |
| 10-03-2020 | 2U inc. | LONG | +5,8% | ZAVŘENÁ |
| 10-03-2020 | Zoom Video | LONG | +2,5% | ZAVŘENÁ |
| 03-03-2020 | Xetra Gold | LONG | -2,9% | ZAVŘENÁ |
| 03-03-2020 | NVIDIA | LONG | -6,7% | ZAVŘENÁ |
| 03-03-2020 | Netflix | LONG | -4,3% | ZAVŘENÁ |
| 03-03-2020 | SBM Offshore NV | LONG | +2,5% | ZAVŘENÁ |
| 25-02-2020 | 2U Inc. | LONG | +2,5% | ZAVŘENÁ |
| 25-02-2020 | LumentumHoldings | LONG | +1,0% | ZAVŘENÁ |
| 17-02-2020 | WT Pysical Silver ETF | LONG | +0,6% | ZAVŘENÁ |
| 17-02-2020 | Signify | LONG | -3,5% | ZAVŘENÁ |
| 17-02-2020 | Twitter | LONG | -5,6% | ZAVŘENÁ |
| 04-02-2020 | Aalberts | LONG | +3,5% | ZAVŘENÁ |
| 04-02-2020 | FreseniusMedical | LONG | +6,4% | ZAVŘENÁ |
| 04-02-2020 | Moderna | LONG | +4,0% | ZAVŘENÁ |
| 27-01-2020 | XtrackersShort DAX ETF | LONG | -2,5% | ZAVŘENÁ |
| 27-01-2020 | Dishnetworks | LONG | +5,6% | ZAVŘENÁ |
| 27-01-2020 | 3D Systems | LONG | +2,5% | ZAVŘENÁ |
| 20-01-2020 | Vanguard USD - TreasuryBond | LONG | +3,3% | ZAVŘENÁ |

Investování zahrnuje riziko. Celková ztráta může převýšit vklad.

| | | | | |
|------------|-------------------------|-------|--------|---------|
| 20-01-2020 | WoltersKluwer | LONG | +1,1% | ZAVŘENÁ |
| 20-01-2020 | Cronos Group | LONG | -6,9% | ZAVŘENÁ |
| 20-01-2020 | SAP AG | LONG | -3,6% | ZAVŘENÁ |
| 15-01-2020 | iRobot | LONG | +2,7% | ZAVŘENÁ |
| 15-01-2020 | Sixt | LONG | +2,5% | ZAVŘENÁ |
| 15-01-2020 | Amgen | LONG | -2,9% | ZAVŘENÁ |
| 15-01-2020 | FreseniusMedical | LONG | +4,2% | ZAVŘENÁ |
| 08-01-2020 | iShares MSCI Japan | LONG | +0,8% | ZAVŘENÁ |
| 08-01-2020 | Vopak | LONG | -2,7% | ZAVŘENÁ |
| 08-01-2020 | Netflix | LONG | -1,2% | ZAVŘENÁ |
| 10-12-2019 | WT PhysicalPlatinum | LONG | +7,1% | ZAVŘENÁ |
| 10-12-2019 | Heineken NV | LONG | -3,0% | ZAVŘENÁ |
| 10-12-2019 | TheBuckle | LONG | -7,3% | ZAVŘENÁ |
| 10-12-2019 | MercadoLibre | LONG | +6,5% | ZAVŘENÁ |
| 03-12-2019 | Bayer | LONG | +5,2% | ZAVŘENÁ |
| 03-12-2019 | Cisco Systems | SHORT | -2,0% | ZAVŘENÁ |
| 03-12-2019 | General Motors | SHORT | -1,5% | ZAVŘENÁ |
| 03-12-2019 | Xetra Gold | LONG | +5,3% | ZAVŘENÁ |
| 26-11-2019 | Post NL | LONG | -6,0% | ZAVŘENÁ |
| 26-11-2019 | Intel | LONG | -2,0% | ZAVŘENÁ |
| 26-11-2019 | XtrackersShort DAX ETF | LONG | +0,3% | ZAVŘENÁ |
| 26-11-2019 | Ralph Lauren | LONG | +7,6% | ZAVŘENÁ |
| 19-11-2019 | Vanguard US Bond ETF | LONG | -2,0% | ZAVŘENÁ |
| 19-11-2019 | AlticeEurope | SHORT | -6,3% | ZAVŘENÁ |
| 19-11-2019 | Deutsche Bank | SHORT | -4,7% | ZAVŘENÁ |
| 19-11-2019 | Baidu.com | LONG | -4,0% | ZAVŘENÁ |
| 19-11-2019 | Tripadvisor | SHORT | -5,0% | ZAVŘENÁ |
| 05-11-2019 | iSharesChinaLarge Cap | LONG | -2,6% | ZAVŘENÁ |
| 05-11-2019 | Linde | LONG | +4,1% | ZAVŘENÁ |
| 05-11-2019 | RossStores | LONG | -1,0% | ZAVŘENÁ |
| 05-11-2019 | Microsoft | LONG | +3,4% | ZAVŘENÁ |
| 29-10-2019 | WT Physical Silver ETF | LONG | -3,0% | ZAVŘENÁ |
| 29-10-2019 | Visa | LONG | -1,2% | ZAVŘENÁ |
| 29-10-2019 | Bechtle | LONG | +8,1% | ZAVŘENÁ |
| 29-10-2019 | Koninklijke DSM | LONG | +4,9% | ZAVŘENÁ |
| 22-10-2019 | iShares MSCI Brazil ETF | LONG | +3,2% | ZAVŘENÁ |
| 22-10-2019 | ASR Nederland | LONG | -4,5% | ZAVŘENÁ |
| 22-10-2019 | Honeywell | LONG | +5,0% | ZAVŘENÁ |
| 22-10-2019 | Pan American Silver | LONG | +11,2% | ZAVŘENÁ |
| 22-10-2019 | RWE | LONG | -4,1% | ZAVŘENÁ |
| 15-10-2019 | Koninklijke KPN | LONG | -4,5% | ZAVŘENÁ |

Investování zahrnuje riziko. Celková ztráta může převýšit vklad.

| | | | | |
|------------|---|-------|--------|---------|
| 15-10-2019 | Bilfinger | LONG | +8,2% | ZAVŘENÁ |
| 15-10-2019 | FootLocker | LONG | +2,5% | ZAVŘENÁ |
| 08-10-2019 | KirklandLake Gold | LONG | -4,1% | ZAVŘENÁ |
| 08-10-2019 | Lufthansa | SHORT | -4,9% | ZAVŘENÁ |
| 08-10-2019 | WTPhysicalSilber | LONG | -4,6% | ZAVŘENÁ |
| 01-10-2019 | iShares MSCI Japan (IJPN) | LONG | +4,6% | ZAVŘENÁ |
| 01-10-2019 | DentsplySirona (XRAY) | LONG | -0,7% | ZAVŘENÁ |
| 01-10-2019 | Nordex (NDXI) | LONG | +8,3% | ZAVŘENÁ |
| 24-09-2019 | WheatonPrecious Metals | LONG | -6,1% | ZAVŘENÁ |
| 24-09-2019 | Aegon NV | SHORT | -4,9% | ZAVŘENÁ |
| 17-09-2019 | Alibaba (BABA) | LONG | -3,3% | ZAVŘENÁ |
| 17-09-2019 | Carl ZeissMeditec (AFX) | LONG | +3,3% | ZAVŘENÁ |
| 17-09-2019 | XtrackersShortDax ETF | LONG | +0,1% | ZAVŘENÁ |
| 10-09-2019 | Urban Outfitters | LONG | +9,6% | ZAVŘENÁ |
| 10-09-2019 | Facebook (FB) | LONG | -2,7% | ZAVŘENÁ |
| 10-09-2019 | AlticeEurope NV (ATC) | LONG | +16,8% | ZAVŘENÁ |
| 10-09-2019 | iShares Gold Producers ETF | LONG | -1,7% | ZAVŘENÁ |
| 03-09-2019 | SantanderConsumer USA | LONG | -3,8% | ZAVŘENÁ |
| 03-09-2019 | RWE (RWE) | LONG | +5,6% | ZAVŘENÁ |
| 27-08-2019 | Western Digital (WDC) | LONG | +6,7% | ZAVŘENÁ |
| 27-08-2019 | ETFS Physical Platin ETF | SHORT | +7,3% | ZAVŘENÁ |
| 20-08-2019 | GuardantHealth (GH) | LONG | -9,0% | ZAVŘENÁ |
| 20-08-2019 | Twitter (TWTR) | LONG | +4,8% | ZAVŘENÁ |
| 20-08-2019 | Vonovia (VNA) | SHORT | -4,4% | ZAVŘENÁ |
| 20-08-2019 | Koninklijke Ahold Delhaize NV (AD) | LONG | +5,2% | ZAVŘENÁ |
| 13-08-2019 | MarthonOil (MRO) | SHORT | +2,5% | ZAVŘENÁ |
| 13-08-2019 | Tesla (TSLA) | SHORT | +2,5% | ZAVŘENÁ |
| 13-08-2019 | Zooplus (ZO1) | LONG | - | - |
| 13-08-2019 | Heineken (HEIA) | SHORT | -4,7% | ZAVŘENÁ |
| 13-08-2019 | Xtrackers S&P500 Inverse Daily Swap ETF | LONG | -2,0% | ZAVŘENÁ |
| 23-07-2019 | ZTO Express (ZTO) | LONG | - | - |
| 23-07-2019 | UbiquitiNetworks (UBNT) | LONG | -4,4% | ZAVŘENÁ |
| 23-07-2019 | Wirecard (WDI) | LONG | - | - |
| 23-07-2019 | NN Group (NN) | SHORT | +2,5% | ZAVŘENÁ |
| 23-07-2019 | Invesco Russell 2000 ETF | SHORT | +3,1% | ZAVŘENÁ |
| 16-07-2019 | WinnebagoIndustries (WGO) | LONG | -6,8% | ZAVŘENÁ |
| 16-07-2019 | WheatonPrecious Metals (WPM) | LONG | +5,2% | ZAVŘENÁ |

Investování zahrnuje riziko. Celková ztráta může převýšit vklad.

| | | | | |
|------------|--------------------------------------|-------|--------|---------|
| 16-07-2019 | Linde (LIN) | LONG | -2,8% | ZAVŘENÁ |
| 16-07-2019 | Industries (AALB) | LONG | -6,8% | ZAVŘENÁ |
| 16-07-2019 | iSharesPhysical Silver ETC (SSLN) | LONG | +13,8% | ZAVŘENÁ |
| 09-07-2019 | K+S AG (SDF) | SHORT | +12,9% | ZAVŘENÁ |
| 09-07-2019 | NVIDIA (NVDA) | LONG | +7,5% | ZAVŘENÁ |
| 09-07-2019 | Spotify (SPOT) | LONG | +2,5% | ZAVŘENÁ |
| 09-07-2019 | ETFsCarbon ETC (CARB) | LONG | - | - |
| 02-07-2019 | Walt Disney (DIS) | LONG | -2,3% | ZAVŘENÁ |
| 02-07-2019 | ChipotleMexican Grill (CMG) | LONG | -0,3% | ZAVŘENÁ |
| 02-07-2019 | Nordex (NDX1) | LONG | +2,5% | ZAVŘENÁ |
| 02-07-2019 | SBM Offshore NV (SBMO) | LONG | +2,0% | ZAVŘENÁ |
| 02-07-2019 | iShares MSCI Brazil UCITS ETF (IBZL) | LONG | +3,7% | ZAVŘENÁ |
| 25-06-2019 | CymaBayTherapeutics (CBAY) | SHORT | -2,3% | ZAVŘENÁ |
| 25-06-2019 | GW Pharmaceuticals (GWPH) | LONG | - | - |
| 25-06-2019 | RIB Software SE (RIB1) | LONG | +5,8% | ZAVŘENÁ |
| 25-06-2019 | iSharesOil&GasExploration ETF (ISOD) | SHORT | - | - |
| 18-06-2019 | Monster Beverage (MNST) | SHORT | -3,5% | ZAVŘENÁ |
| 18-06-2019 | Avon Products (AVP) | LONG | -5,6% | ZAVŘENÁ |
| 18-06-2019 | SAP (SAP) | LONG | +5,1% | ZAVŘENÁ |
| 18-06-2019 | Galapagos NV (GLPG) | LONG | +9,1% | ZAVŘENÁ |
| 18-06-2019 | iShares S&P500 HealthCareUCITS ETF | SHORT | - | - |
| 11-06-2019 | NVIDIA | SHORT | -2,6% | ZAVŘENÁ |
| 11-06-2019 | Facebook | SHORT | -3,0% | ZAVŘENÁ |
| 11-06-2019 | SMA Solar | LONG | +2,5% | ZAVŘENÁ |
| 11-06-2019 | ABN Amro Group | LONG | - | - |
| 11-06-2019 | ISHARES CORE S&P500 (ETF) | SHORT | - | - |
| 04-06-2019 | GuardantHealth | LONG | +6.2% | ZAVŘENÁ |
| 04-06-2019 | Tesla | LONG | +14.0% | ZAVŘENÁ |
| 04-06-2019 | ThyssenKrupp | LONG | +6.7% | ZAVŘENÁ |
| 04-06-2019 | ASR Nederland NV | LONG | +7.3% | ZAVŘENÁ |
| 04-06-2019 | iShareXetra Gold | LONG | - | - |
| 28-05-2019 | Redfin | SHORT | +3,3% | ZAVŘENÁ |
| 28-05-2019 | Facebook | LONG | - | - |

Investování zahrnuje riziko. Celková ztráta může převýšit vklad.

| | | | | |
|------------|------------------------------------|-------|--------|---------|
| 28-05-2019 | Airbus | SHORT | -6,9% | ZAVŘENÁ |
| 28-05-2019 | SBM Offshore NV | SHORT | -1,5% | ZAVŘENÁ |
| 28-05-2019 | iShares S&P500 Financial UCITS ETF | SHORT | +0,6% | ZAVŘENÁ |
| 21-05-2019 | GW Pharmaceuticals | LONG | -6,6% | ZAVŘENÁ |
| 21-05-2019 | GuardantHealth | LONG | -1,6% | ZAVŘENÁ |
| 21-05-2019 | Evotec | LONG | +1,1% | ZAVŘENÁ |
| 21-05-2019 | ASML Holding | SHORT | +1,1% | ZAVŘENÁ |
| 21-05-2019 | XtrackersShortDaily Swap ETF | LONG | -2,5% | ZAVŘENÁ |
| 14-05-2019 | Switch | LONG | - | ZAVŘENÁ |
| 14-05-2019 | Match Group | LONG | - | ZAVŘENÁ |
| 14-05-2019 | Thyssenkrupp | LONG | -10,0% | ZAVŘENÁ |
| 14-05-2019 | ABN Amro | LONG | -3,1% | ZAVŘENÁ |
| 14-05-2019 | Xetra-Gold | LONG | -1,6% | ZAVŘENÁ |
| 07-05-2019 | OncoCyteCorp. | LONG | +6,2% | ZAVŘENÁ |
| 07-05-2019 | Domo Inc. | LONG | - | - |
| 07-05-2019 | Wirecard | LONG | +9,8% | ZAVŘENÁ |
| 07-05-2019 | OCI NV | LONG | - | - |
| 07-05-2019 | iSharesCore S&P500 ETF | SHORT | +0,2% | ZAVŘENÁ |
| 30-04-2019 | Agilent Technologies | SHORT | -1,7% | ZAVŘENÁ |
| 30-04-2019 | MongoDB | LONG | - | - |
| 30-04-2019 | Volkswagen | LONG | -3,2% | ZAVŘENÁ |
| 30-04-2019 | Galapagos NV | LONG | - | - |
| 30-04-2019 | iSharesCore MSCI Japan UCITS ETF | LONG | -2,8% | ZAVŘENÁ |
| 23-04-2019 | Aurora Cannabis | LONG | -6,4% | ZAVŘENÁ |
| 23-04-2019 | Netflix | LONG | -1,9% | ZAVŘENÁ |
| 23-04-2019 | Evotec | LONG | +3,1% | ZAVŘENÁ |
| 23-04-2019 | SBM Offshore | LONG | -4,1% | ZAVŘENÁ |
| 23-04-2019 | iSharesNasdaq 100 ETF | SHORT | - | - |
| 16-04-2019 | Yext | LONG | - | - |
| 16-04-2019 | AcadiaPharmaceuticals | LONG | - | - |
| 16-04-2019 | SAP | LONG | +7,5% | ZAVŘENÁ |
| 16-04-2019 | AperamNV | LONG | -7,1% | ZAVŘENÁ |
| 16-04-2019 | VanguardTreasuryBondETF | LONG | +2,8% | ZAVŘENÁ |
| 09-04-2019 | Illumina | LONG | +0,2% | ZAVŘENÁ |
| 09-04-2019 | OncoCyte | LONG | +2,5% | ZAVŘENÁ |
| 09-04-2019 | Daimler | LONG | - | ZAVŘENÁ |
| 09-04-2019 | Corbion NV | LONG | - | - |
| 09-04-2019 | xTracker Silver ETC | LONG | - | - |

Investování zahrnuje riziko. Celková ztráta může převýšit vklad.

| | | | | |
|------------|-------------------------------|-------|-------|----------|
| 02-04-2019 | MongoDB | LONG | - | - |
| 02-04-2019 | Insperity | LONG | -1,4% | ZAVŘENÁ |
| 02-04-2019 | Isra Vision | LONG | - | ZAVŘENÁ |
| 02-04-2019 | Furgo NV | SHORT | - | - |
| 02-04-2019 | iSharesoil&exploration ETF | LONG | +4,3% | ZAVŘENÁ |
| 26-03-2019 | Amazon | LONG | -2,8% | ZAVŘENÁ |
| 26-03-2019 | ElectronicArts | LONG | -1,2% | ZAVŘENÁ |
| 26-03-2019 | Fresenius SE | SHORT | - | - |
| 26-03-2019 | ASR Nederland NV | SHORT | -4,8% | ZAVŘENÁ |
| 26-03-2019 | Invesco Russell 2000 | LONG | - | - |
| 19-03-2019 | Facebook | LONG | +9,8% | ZAVŘENÁ |
| 19-03-2019 | First Data Corp | LONG | - | - |
| 19-03-2019 | Isra Vision | LONG | - | - |
| 19-03-2019 | Vopak | LONG | - | - |
| 19-03-2019 | Xtracker Silver ETC | LONG | - | - |
| 12-03-2019 | Apple | LONG | +5,8% | ZAVŘENÁ |
| 12-03-2019 | ElectronicArts | LONG | - | ZAVŘENÁ |
| 12-03-2019 | GFT Technologies | LONG | - | ZAVŘENÁ |
| 12-03-2019 | ASML Holdin | LONG | +1,8% | ZAVŘENÁ |
| 12-03-2019 | iSharesChinaLarge Cap ETF | LONG | +3,0% | ZAVŘENÁ |
| 05-03-2019 | Ford Motors | LONG | - | - |
| 05-03-2019 | BrooksAutomaton | LONG | -3,0% | ZAVŘENÁ |
| 05-03-2019 | Sartorius | LONG | +1,0% | ZAVŘENÁ |
| 05-03-2019 | RoyalDutch Shell | LONG | - | - |
| 05-03-2019 | iShares MSCI India ETF (Swap) | LONG | 4,5% | ZAVŘENÁ |
| 19-02-2019 | Facebook | LONG | 3,0% | ZAVŘENÁ |
| 19-02-2019 | BallardPower | LONG | -6,3% | ZAVŘENÁ |
| 19-02-2019 | Continental | LONG | 3,0% | ZAVŘENÁ |
| 19-02-2019 | Air France KLM | LONG | 19,6% | ZAVŘENÁ |
| 12-02-2019 | Tesla | SHORT | 1,0% | ZAVŘENÁ |
| 12-02-2019 | AdvancedMicroDevices | LONG | -2,0% | ZAVŘENÁ |
| 12-02-2019 | Fresenius | LONG | -2,0% | ZAVŘENÁ |
| 12-02-2019 | Koninklijke Philips NV | LONG | 3,4% | ZAVŘENÁ |
| 12-02-2019 | xTrackers MSCI ChinaETF | LONG | 0,0% | ZAVŘENÁ |
| 05-02-2019 | Aegon NV | SHORT | -5,0% | UZAVŘENA |
| 05-02-2019 | Cancom SE | LONG | 3,0% | UZAVŘENA |
| 05-02-2019 | Etsy | LONG | -2,5% | UZAVŘENA |
| 05-02-2019 | PDL Biopharma | LONG | 2,5% | UZAVŘENA |
| 05-02-2019 | IsharesCore S&P 500 ETF | SHORT | - | - |
| 29-01-2019 | Finisar | LONG | 5,5% | UZAVŘENA |

Investování zahrnuje riziko. Celková ztráta může převýšit vklad.

| | | | | |
|------------|------------------------------------|-------|--------|----------|
| 29-01-2019 | Roku | LONG | 11,5% | UZAVŘENA |
| 29-01-2019 | SAP | LONG | 0,0% | UZAVŘENA |
| 29-01-2019 | AalbertsIndustries | LONG | 0,7% | UZAVŘENA |
| 29-01-2019 | iSharesCore SP500 ETF | SHORT | – | – |
| 22-01-2019 | BallardPower | LONG | 3,5% | UZAVŘENA |
| 22-01-2019 | Aurora Cannabis | LONG | 12,0% | UZAVŘENA |
| 22-01-2019 | MerckKgaa | SHORT | -2,5% | UZAVŘENA |
| 22-01-2019 | SBM Offshore | LONG | – | – |
| 22-01-2019 | iSharesCore DAX ETF | LONG | -0,5 % | UZAVŘENA |
| 15-01-2019 | First Solar | LONG | – | – |
| 15-01-2019 | Netflix | SHORT | -4,5 | UZAVŘENA |
| 15-01-2019 | Fresenius SE | SHORT | – | – |
| 15-01-2019 | RoyalDutch Shell | SHORT | – | – |
| 15-01-2019 | iShares S&P500 EnergySector ETF | SHORT | – | – |
| 08-01-2019 | Cooper Tire&Rubber | LONG | 4,5 % | UZAVŘENA |
| 08-01-2019 | WheatonPrecious Metals | LONG | – | – |
| 08-01-2019 | Dragerwerk AG | LONG | – | – |
| 08-01-2019 | Air France–KLM | LONG | -8,0 % | UZAVŘENA |
| 08-01-2019 | iShares MSCI China ETF | LONG | -4,5 % | UZAVŘENA |
| 02-01-2019 | Goldcorp | LONG | 1,5 % | UZAVŘENA |
| 02-01-2019 | Pan American Silver | LONG | -5,0 % | UZAVŘENA |
| 02-01-2019 | AdvaOptical | LONG | 8,5 % | UZAVŘENA |
| 02-01-2019 | Koninklijke Ahold NV | LONG | 3,5 % | UZAVŘENA |
| 02-01-2019 | ETF Physial Silver | LONG | – | – |

* Pokud zisk dosáhne 5 %, polovina pozice je ve většině případů uzavřena. Stop-loss pro druhou polovinu se obvykle umístí na vstupní úroveň, nebo v blízkosti této úrovně. Pokud pozice po čtyřech týdnech nedosáhla cílové hodnoty nebo stop-lossu, bude pozice uzavřena na aktuální tržní ceně.

JAK ZADAT POKYN Z BREAKOUTTRADER SNADNO A RYCHLE?

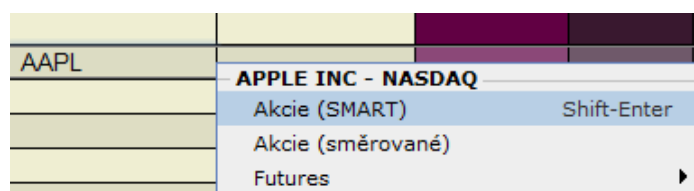
Díky inteligentním příkazům lze zadat pokyny z investičního newsletteru BreakoutTrader tak, aby přesně plnil charakteristiky dané strategie. V rámci jednoho příkazu tak můžete nastavit jak cenovou úroveň vstupu, tak i výstup na stop-loss a cílové ceně.

Při obchodování průrazů a odrazů spekulujete, že nastane na trhu situace, která akciím či ETF zvýší růstové nebo klesající momentum. Tato situace se označuje jako průraz či odraz od rezistence nebo supportu. Pokud k této situaci nedojde, zmíněná konstrukce neplatí, i přestože byste na trhu mohli najít výhodnější možnost vstupu, než je uvedeno v analýze!

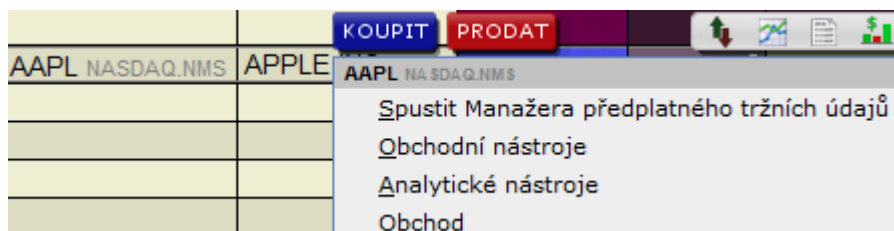
STRATEGIE NÁKUP PRORAŽENÍ

Spekulujete, že kurz prorazí rezistenci a získá rostoucí momentum, které zvýší cenu akcie či ETF. Vstupní cena je vyšší než aktuální cena na trhu. Avšak to neznamená, že do obchodu můžete vstoupit dříve s výhodnějšími podmínkami, ale že doposud nenastala požadovaná situace.

1. Kliknete do prázdného řádku a **napište ticker** akcie či ETF, zmáčkněte enter a vyberete požadovaný instrument.



2. V řádku zobrazeného instrumentu kliknete pravým tlačítkem myši a z nabídky klikněte na modré tlačítko **KOUPIT**.



3. V zobrazeném obchodním lístku zadáte jako **typ příkazu STP**, jelikož chcete nakoupit za vyšší cenu, než je aktuální tržní cena, a zadáte požadovanou úroveň vstupu. Jako **čas v platnosti zvolte GTC** (do zrušení). Potvrdíte kliknutím na **Přijmout**.

Investování zahrnuje riziko. Celková ztráta může převýšit vklad.

| | | | |
|--|----------|-----------|-------|
| Základní | Nastavit | Podmíněný | Různé |
| Akce | | | |
| <input checked="" type="radio"/> Koupit <input type="radio"/> Prodat | | | |
| Množství | | | |
| Množství | 100 ▾ | | |
| Zobrazit množství | | | |
| Min. Množství | | | |
| Popis příkazu | | | |
| Typ příkazu | STP ▾ | | |
| Limitní cena | ▴ ▾ | | |
| Stop cena | 95 | | |
| Spouštěcí cena | | | |
| Pom cena | amt ▾ | | |
| Procentní odchylka | 🕒 | | |
| Diskréční částka | | | |
| Destinace | SMART ▾ | | |
| <div>Náhled Přenést Přijmout</div> | | | |

4. V řádku KOUPIŤ příkazu klikněte pravým tlačítkem a zvolte **Připojit a Ohraničené příkazy**, což Vám vytvoří 2 prodejní příkazy (stop-loss a cílovou cenu).

| AAPL | NASDAQ.NMS | APPLE INC | | | | | |
|------|----------------------|-----------|------------------------------------|-------|-----|--|--|
| | KOUPIT | 100 | USD | 9,500 | STP | | |
| | Zrušit | Delete | | | | | |
| | Pozastavit provedení | | | | | | |
| | Check Margin Impact | | | | | | |
| | Ověřit riziko | | | | | | |
| | Připojit | | Ohraničený | | | | |
| | Vytvořit | | Ohraničené příkazy | | | | |
| | Změnit | | Cílový příkaz (Výběr zisku) | | | | |
| | | | Limitní | | | | |

5. V řádku s prodejním příkazem **LMT** nastavíte cílovou cenu (vyšší než vstupní cena).
6. V řádku s prodejním příkazem **STP** nastavíte stop-loss cenu (nižší než vstupní cena).

| | | | | | | | | | |
|----------------|-----------|-----|-----|-----|--------|-------|--------|--------|-------|
| AAPL NASDAQ... | APPLE INC | | | | 1 4 | 95.36 | 95.44 | D95.44 | +0.70 |
| | KOUPIT | GTC | 100 | USD | 9,500 | STP | 95.00 | 95.00 | P ▼ |
| | PRODAT | GTC | 100 | USD | 10,200 | LMT | 102.00 | | P ▼ |
| | PRODAT | GTC | 100 | USD | 9,310 | STP | 93.10 | 93.10 | P ▼ |

7. Potvrďte **aktivaci kupního příkazu** kliknutím modré P a poté na tlačítko Nebrat v úvahu a přenést, čímž se zároveň aktivují i oba prodejní pokyny.

Investování zahrnuje riziko. Celková ztráta může převýšit vklad.

Popis příkazu

KOUPIT 100

Typ příkazu **STP** Směrování **SMART** Čas v platnosti **GTC**
 Stop cena **95.00** Metoda spuštění **Výchozí**

+ Profit Taker

PRODAT 100

Typ příkazu **LMT** Směrování **SMART** Čas v platnosti **GTC**
 Limitní cena **102.00** Skupina JRV **1675057251**

+ Stop Loss

PRODAT 100

Typ příkazu **STP** Směrování **SMART** Čas v platnosti **GTC**
 Stop cena **93.10** Metoda spuštění **Výchozí** Skupina JRV **1675057251**

Vzkazy

Pokoušíte se předložit příkaz bez tržních údajů pro tento instrument.
 Lynx silně nedoporučuje takové obchodování naslepo, které může vést
 k chybným nebo nečekaným obchodům.
 Chystáte se přenést stop příkaz. Buďte si vědom různých typů stop příkazů a rizik s nimi spojenými.
☐ Nezobrazovat znovu toto upozornění

Částka[†]

| | |
|----------------|-----------|
| Částka | 9,500 USD |
| Provize (odh.) | 1 USD |
| CELKEM | 9,501 USD |

Dopad na marži[†]

| | Aktuální | Změna | Poobchodní* |
|-------------------|------------|--------|-------------|
| Majetek s půjčkou | 17,918,060 | -21 | 17,918,039 |
| Počáteční marže | 510,208 | 49,559 | 559,768 |
| Udržovací marže | 479,413 | 49,559 | 528,972 |

*Toto je aktuální projekce a je předmětem změny

†Estimated monetary impact is presented for main order only

[Nebrat v úvahu a přenést](#) [Zavřít](#)

STRATEGIE PRODEJ PRORAŽENÍ

Spekulujete, že kurz se odrazí od rezistence a získá klesající momentum, který sníží cenu akcie či ETF. Vstupní cena bývá nižší, než je aktuální cena na trhu, avšak to neznamena, že do obchodu můžete vstoupit dříve s výhodnějšími podmínkami, ale že nenastala požadovaná situace.

1. Kliknete do prázdného řádku a **napíšete ticker** akcie či ETF, zmáčknete enter a vyberete požadovaný instrument.

| | |
|------|-------------------------------------|
| DRW3 | |
| | DRAEGERWERK AG - PREF - IBIS |
| | Akcie (SMART) |
| | Akcie (směrované) |
| | Warranty |

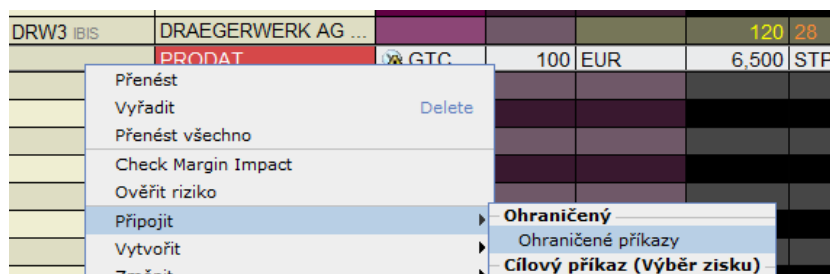
2. V řádku zobrazeného instrumentu kliknete pravým tlačítkem myši a z nabídky kliknete na červené tlačítko **PRODAT**.

| | | | |
|-----------|--------------------|---------------------|--------|
| | | KOUPIT | PRODAT |
| DRW3 IBIS | DRAEGERWERK AG ... | DRW3 IBIS | |
| | | Spustit Manažera pi | |
| | | Obchodní nástroje | |

Investování zahrnuje riziko. Celková ztráta může převýšit vklad.

3. V zobrazeném obchodním lístku zadáte jako **typ příkazu STP**, jelikož chcete prodat za nižší cenu, než je aktuální tržní cena, a zadáte požadovanou úroveň vstupu. **Čas v platnosti GTC** (do zrušení) a potvrďte kliknutím na **Přijmout**.

4. V řádku prodejního příkazu kliknete pravým tlačítkem a zvolíte **Připojit a Ohraničené příkazy**, což Vám vytvoří 2 kupní příkazy (stop-loss a cílovou cenu).



5. V řádku s kupním příkazem **LMT** nastavíte cílovou cenu (nižší než vstupní cena).
6. V řádku s kupním příkazem **STP** nastavíte stop-loss cenu (vyšší než vstupní cena).

| | | | | | | | | | | |
|-----------|--------------------|-----|-----|-----|-------|-----|--------|--------|--------|---|
| DRW3 IBIS | DRAEGERWERK AG ... | | | | 120 | 28 | | | | |
| | PRODÁT | GTC | 100 | EUR | 6,500 | STP | | 65,000 | 65,000 | P |
| | KOUPIT | GTC | 100 | EUR | 5,250 | LMT | 52,500 | | | P |
| | KOUPIT | GTC | 100 | EUR | 7,010 | STP | | 70,100 | 70,100 | P |

7. Potvrdíte aktivaci prodejního příkazu kliknutím na červenou ikonu **P** a na tlačítko **Nebrat v úvahu a přenést**, čímž se zároveň aktivují i oba kupní pokyny.

Investování zahrnuje riziko. Celková ztráta může převýšit vklad.

Náhled příkazu

DRAEGERWERK AG - PREF

| Kontrakt | Poslední | Poptávka | Nabídka |
|-----------|----------|----------|---------|
| DRW3 IBIS | 67.070 | 67.051 | 67.100 |

Popis příkazu

PRODAT 100

Typ příkazu

STP

Směrování

SMART

Čas v platnosti

GTC

Stop cena

65.000

Mimo řádné obchodní hodiny

TRUE

Metoda spuštění

Výchozí

+ Profit Taker

KOUPIT 100

Typ příkazu

LMT

Směrování

SMART

Čas v platnosti

GTC

Limitní cena

52.500

Skupina JRV

1675057260

+ Stop Loss

KOUPIT 100

Typ příkazu

STP

Směrování

SMART

Čas v platnosti

GTC

Stop cena

70.100

Mimo řádné obchodní hodiny

TRUE

Metoda spuštění

Výchozí

Skupina JRV

1675057260

Vzkazy

Pokoušíte se předložit příkaz bez tržních údajů pro tento instrument.
Lynx silně nedoporučuje takové obchodování naslepo, které může vést
k chybným nebo nečekaným obchodům.

Chystáte se přenést stop příkaz. Buďte si vědom různých typů stop příkazů a rizik s nimi spojenými.

☐
Nezobrazovat znovu toto upozornění

Částka[†]

Částka

6,500 EUR

Provize (odh.)

6.72 EUR

CELKEM

6,493.28 EUR

Dopad na marži[†]

| | Aktuální | Změna | Poobchodní* |
|-------------------|------------|--------|-------------|
| Majetek s půjčkou | 17,917,614 | -281 | 17,917,333 |
| Počáteční marže | 510,153 | 70,136 | 580,289 |
| Udržovací marže | 479,342 | 56,109 | 535,451 |

†Estimated monetary impact is presented for main order only

Nebrat v úvahu a přenést

Zavřít

Investování zahrnuje riziko. Celková ztráta může převýšit vklad.

Disclaimer:

BreakoutTrader je informační newsletter o světě akciových trhů, který investoři získávají každý týden.

Důležité informace od LYNX:

- Obdržáním newsletteru BreakoutTrader Vám nevznikají žádné závazky. Newsletter je součástí služeb LYNX.
- Informace obdržené v tomto emailu jsou určeny pouze pro jeho příjemce. Využití dalšími osobami a přeposílání je zakázáno.
- Spolupráce s BreakoutTrader bude oběma stranami zhodnocena po určitém čase. Budou-li obě strany spokojené, bude spolupráce i nadále pokračovat.

Prosíme, přečtěte si následující důležité informace:

Autor nepřímá žádné závazky spojené s dalším publikováním či distribucí jeho analýz. Dále na něj nepřechází žádné závazky spojené se ztrátami, které se objeví nebo by se mohly objevit použitím nebo šířením jeho analýz.

Investiční rozhodnutí by mělo být vytvořeno na základě všech relevantních externích zdrojů. BreakoutTrader nemůže vyloučit zpochybnitelnost převzatých informačních zdrojů. BreakoutTrader je čistě informační newsletter a nikdy by neměl být považován za profesionální investiční poradenství.

BreakoutTrader radí každému čtenáři, aby své investiční rozhodnutí prováděl na základě vlastního nejlepšího uvážení po zohlednění dalších informačních zdrojů a možností svého brokera. Investování do akcií a dalších instrumentů je rizikové. Veškeré informace, analýzy a doporučení jsou pouze informačního charakteru a neměly by být vnímány jako investiční poradenství k nákupu nebo prodeji akcií či jiných instrumentů. Čtenář BreakoutTrader souhlasí s tím, že nákup nebo prodej akcií i dalších instrumentů založený na obsahu tohoto newsletteru je na jeho vlastní riziko a zodpovědnost.

Vydavatel BreakoutTrader se řídí přísným etickým kodexem. Proto by investiční nápady měly být realizovány maximálně do dvou obchodních dní po publikování newsletteru. Pokud by investiční nápad vedl jakýmkoliv způsobem k narušení trhu, bude vydáno další upozornění. Zdůrazňujeme, že BreakoutTrader a jeho vydavatel odmítají jakoukoliv formu kompenzace za zmínění vybraných společností. Publikace nemůže být dále zveřejněna

Investování zahrnuje riziko. Celková ztráta může převýšit vklad.

částečně ani celá bez souhlasu Achima Mautze. V případě porušení může být předplatné okamžitě ukončeno bez nároku na kompenzaci nehledě na délku předplatného.

Vydavatel: Achim Mautz

BreakoutTrader je iniciativou RatgeberGeld (www.ratgebergeld.at).